

Generali Sigorta Anonim Őirketi

1 Ocak- 31 Aralık 2023

**Hesap d6nemine ait finansal tablolar ve finansal tablolara iliŐkin dipnotlar ile
bađımsız denetim raporu**

BAĞIMSIZ DENETÇİ RAPORU

Generali Sigorta A.Ş.
Genel Kurulu'na

A) Finansal Tabloların Bağımsız Denetimi

1) Görüş

Generali Sigorta A.Ş.'nin ("Şirket") 31 Aralık 2023 tarihli bilançosu ile aynı tarihte sona eren hesap dönemine ait; gelir tablosu, özsermaye değişim tablosu, nakit akış tablosu ve kar dağıtım tablosu ile önemli muhasebe politikalarının özeti de dahil olmak üzere finansal tablo dipnotlarından oluşan finansal tablolarını denetlemiştir bulunuyoruz.

Görüşümüze göre ilişikteki finansal tablolar, Şirket'in 31 Aralık 2023 tarihi itibarıyla finansal durumunu ve aynı tarihte sona eren hesap dönemine ait finansal performansını ve nakit akışlarını, sigortacılık mevzuatı gereği yürürlükte bulunan muhasebe ve finansal raporlamaya ilişkin düzenlemeler ve bunlar ile düzenlenmeyen konularda Türkiye Finansal Raporlama Standartları hükümlerini içeren; "Sigortacılık Muhasebe ve Finansal Raporlama Mevzuatı"na uygun olarak tüm önemli yönleriyle gerçeğe uygun bir biçimde sunmaktadır.

2) Görüşün Dayanağı

Yaptığımız bağımsız denetim, sigortacılık mevzuatı gereği yürürlükte bulunan bağımsız denetim ilkelerine ilişkin düzenlemelere ve Kamu Gözetimi, Muhasebe ve Denetim Standartları Kurumu ("KGK") tarafından yayımlanan Türkiye Denetim Standartları'nın bir parçası olan Bağımsız Denetim Standartları'na ("BDS"lere) uygun olarak yürütülmüştür. Bu Standartlar kapsamındaki sorumluluklarımız, raporumuzun Bağımsız Denetçinin Finansal Tabloların Bağımsız Denetimine İlişkin Sorumlulukları bölümünde ayrıntılı bir şekilde açıklanmıştır. KGK tarafından yayımlanan Bağımsız Denetçiler için Etik Kurallar ("Etik Kurallar") ile finansal tabloların bağımsız denetimiyle ilgili mevzuatta yer alan etik hükümlere uygun olarak Şirket'ten bağımsız olduğumuzu beyan ederiz. Etik Kurallar ve mevzuat kapsamındaki etiğe ilişkin diğer sorumluluklar da tarafımızca yerine getirilmiştir. Bağımsız denetim sırasında elde ettiğimiz bağımsız denetim kanıtlarının, görüşümüzün oluşturulması için yeterli ve uygun bir dayanak oluşturduğuna inanıyoruz.

3) Diğer Husus

Şirket'in 31 Aralık 2022 tarihinde sona eren yıla ait finansal tablolarının bağımsız denetimi başka bir bağımsız denetim kuruluşu tarafından yapılmış olup, 31 Aralık 2022 tarihli finansal tablolar ile ilgili olarak 10 Nisan 2023 tarihli bağımsız denetçi raporunda olumlu görüş bildirilmiştir.

4) Kilit Denetim Konuları

Kilit denetim konuları, mesleki muhakememize göre cari döneme ait finansal tabloların bağımsız denetiminde en çok önem arz eden konulardır. Kilit denetim konuları, bir bütün olarak finansal tabloların bağımsız denetimi çerçevesinde ve finansal tablolara ilişkin görüşümüzün oluşturulmasında ele alınmış olup, bu konular hakkında ayrı bir görüş bildirmiyoruz.

<i>Kilit Denetim Konusu</i>	<i>Kilit denetim konusunun denetimde nasıl ele alındığı</i>
Gerçekleşmiş ancak rapor edilmemiş tazminat yükümlülüklerinin tahmini	
<p>Şirket'in 31 Aralık 2023 tarihi itibarıyla toplam teknik karşılıkları 581.682.101 TL olup, bu tutar Şirket'in yükümlülükler ve özsermaye toplamının yüzde 44'ünü oluşturmaktadır. Şirket, sigorta sözleşmeleri için ileride ödemesi muhtemel muallak hasarlar için net 372.817.564 TL karşılık ayırmıştır. Bahse konu muallak hasar karşılık tutarının içinde muhasebeleşen gerçekleşmiş ancak rapor edilmemiş (IBNR) tazminat karşılığının (iskonto öncesi reasürör payı sonrası 330.709.717 TL) hesaplamasında Şirket Yönetimi, Not 2 ve 17'de detaylı olarak açıkladığı aktüeryal varsayımları ve tahminleri kullanmıştır.</p> <p>Gerçekleşmiş ancak rapor edilmemiş tazminat karşılığı tutarının finansal tablolar içerisindeki önemi ve karşılık hesaplamalarının yapısı gereği tahmin belirsizliği ve yönetim yargısı içermesi nedeniyle, bu konu kilit denetim konusu olarak seçilmiştir.</p>	<p>Gerçekleşmiş ancak rapor edilmemiş tazminat bedellerinin tahminine ilişkin denetim prosedürleri, denetim ekibimizin bir parçası olan aktüer denetçi ile birlikte gerçekleştirilmiştir. Not 2 ve 17'de detaylı olarak anlatılan muallak hasar karşılık tutarının hesaplanmasına ilişkin denetim prosedürleri, Şirket tarafından muallak hasar karşılığı hesaplamasında kullanılan tahmin ve yöntemlerin uygun olup olmadığının değerlendirilmesini kapsamaktadır.</p> <p>Bu kapsamda, Şirket'in gerçekleşmiş dosya muallaklarının kayıtlara alınmasına ilişkin denetim prosedürleri gerçekleştirilmiş; gerçekleşmiş dosya muallakları örneklem yoluyla test edilmiştir. Gerçekleşmiş dosya muallaklarının davalık olan kısmı için Şirket avukatından teyit mektubu temin edilmiştir. Örneklem yöntemiyle seçilen branşlarda, IBNR hesaplamasında kullanılan verilerin finansal tablolardaki bilgilerle mutabakatı yapılmıştır. Şirket aktüeri tarafından belirlenen karşılık ayırma metodolojisi ile Şirket'in her branş için kullanmış olduğu IBNR hesaplama yönteminin ilgili branş hasar özelliklerine uygun olup olmadığı incelenmiş; kullanılan tahmini hasar prim oranları ve beklenen hasar gelişim trendleri ile seçilen aktüeryal yöntemler, geçmiş hasar deneyimleri ve sektörel gelişmeler çerçevesinde aktüeryal teknikler kullanılarak değerlendirilmiştir. Bunların dışında, seçilen branşların gerçekleşmiş ancak rapor edilmemiş tazminat bedeli karşılıkları için aktüeryal hesaplamalar yapılarak bilanço tarihi itibarıyla makul aralık belirlenmiş ve Şirket'in kayıtlarında yer alan ilgili tutarlar ile karşılaştırılmıştır.</p> <p>Söz konusu karşılıklar ile ilgili ilişikteki finansal tablolarda yer alan açıklamaların Sigortacılık Muhasebe ve Finansal Raporlama Mevzuatı'na uygunluğu ve doğruluğu kontrol edilmiştir.</p>

5) Yönetimin ve Üst Yönetimden Sorumlu Olanların Finansal Tablolara İlişkin Sorumlulukları

Şirket yönetimi; finansal tabloların Sigortacılık Muhasebe ve Finansal Raporlama Mevzuatı'na uygun olarak hazırlanmasından, gerçeğe uygun bir biçimde sunumundan ve hata veya hile kaynaklı önemli yanlışlık içermeyecek şekilde hazırlanması için gerekli gördüğü iç kontrolden sorumludur.

Finansal tabloları hazırlarken yönetim; Şirket'in sürekliliğini devam ettirme kabiliyetinin değerlendirilmesinden, gerektiğinde süreklilikle ilgili hususları açıklamaktan ve Şirket'i tasfiye etme ya da ticari faaliyeti sona erdirmeye niyeti ya da mecburiyeti bulunmadığı sürece işletmenin sürekliliği esasını kullanmaktan sorumludur.

Üst yönetimden sorumlu olanlar, Şirket'in finansal raporlama sürecinin gözetiminden sorumludur.

6) Bağımsız Denetçinin Finansal Tabloların Bağımsız Denetimine İlişkin Sorumlulukları

Bir bağımsız denetimde, biz bağımsız denetçilerin sorumlulukları şunlardır:

Amacımız, bir bütün olarak finansal tabloların hata veya hile kaynaklı önemli yanlışlık içerip içermediğine ilişkin makul güvence elde etmek ve görüşümüzü içeren bir bağımsız denetçi raporu düzenlemektir. Sigortacılık mevzuatı gereği yürürlükte bulunan bağımsız denetim ilkelerine ilişkin düzenlemelere ve BDS'lere uygun olarak yürütülen bir bağımsız denetim sonucunda verilen makul güvence; yüksek bir güvence seviyesidir ancak, var olan önemli bir yanlışlığın her zaman tespit edileceğini garanti etmez. Yanlışlıklar hata veya hile kaynaklı olabilir. Yanlışlıkların, tek başına veya toplu olarak, finansal tablo kullanıcılarının bu tablolara istinaden alacakları ekonomik kararları etkilemesi makul ölçüde bekleniyorsa bu yanlışlıklar önemli olarak kabul edilir.

BDS'lere uygun olarak yürütülen bir bağımsız denetimin gereği olarak, bağımsız denetim boyunca mesleki muhakememizi kullanmakta ve mesleki şüpheciliğimizi sürdürmekteyiz. Tarafımızca ayrıca:

- Finansal tablolardaki hata veya hile kaynaklı "önemli yanlışlık" riskleri belirlenmekte ve değerlendirilmekte; bu risklere karşılık veren denetim prosedürleri tasarlanmakta ve uygulanmakta ve görüşümüze dayanak teşkil edecek yeterli ve uygun denetim kanıtı elde edilmektedir (Hile; muvazaa, sahtekarlık, kasıtlı ihmal, gerçeğe aykırı beyan veya iç kontrol ihlali fiillerini içerebildiğinden, hile kaynaklı önemli bir yanlışlığı tespit edememe riski, hata kaynaklı önemli bir yanlışlığı tespit edememe riskinden yüksektir).
- Şirket'in iç kontrolünün etkinliğine ilişkin bir görüş bildirmek amacıyla değil ama duruma uygun denetim prosedürlerini tasarlamak amacıyla denetimle ilgili iç kontrol değerlendirilmektedir.
- Yönetim tarafından kullanılan muhasebe politikalarının uygunluğu ile yapılan muhasebe tahminlerinin ve ilgili açıklamaların makul olup olmadığı değerlendirilmektedir.
- Elde edilen denetim kanıtlarına dayanarak, Şirket'in sürekliliğini devam ettirme kabiliyetine ilişkin ciddi şüphe oluşturabilecek olay veya şartlarla ilgili önemli bir belirsizliğin mevcut olup olmadığı hakkında ve yönetimin işletmenin sürekliliği esasını kullanmasının uygunluğu hakkında sonuca varılmaktadır. Önemli bir belirsizliğin mevcut olduğu sonucuna varmamız halinde, raporumuzda, finansal tablolardaki ilgili açıklamalara dikkat çekmemiz ya da bu açıklamaların yetersiz olması durumunda olumlu görüş dışında bir görüş vermemiz gerekmektedir. Vardığımız sonuçlar, bağımsız denetçi raporu tarihine kadar elde edilen denetim kanıtlarına dayanmaktadır. Bununla birlikte, gelecekteki olay veya şartlar Şirket'in sürekliliğini sona erdirebilir.
- Finansal tabloların, açıklamalar dahil olmak üzere, genel sunumu, yapısı ve içeriği ile bu tabloların, temelini oluşturan işlem ve olayları gerçeğe uygun sunumu sağlayacak şekilde yansıtıp yansıtmadığı değerlendirilmektedir.

6) Bağımsız Denetçinin Finansal Tabloların Bağımsız Denetimine İlişkin Sorumlulukları (devamı)

Diğer hususların yanı sıra, denetim sırasında tespit ettiğimiz önemli iç kontrol eksiklikleri dahil olmak üzere, bağımsız denetimin planlanan kapsamı ve zamanlaması ile önemli denetim bulgularını üst yönetimden sorumlu olanlara bildirmektediriz.

Bağımsızlığa ilişkin etik hükümlere uygunluk sağladığımızı üst yönetimden sorumlu olanlara bildirmiş bulunmaktayız. Ayrıca bağımsızlık üzerinde etkisi olduğu düşünülebilecek tüm ilişkiler ve diğer hususları ve - varsa- ilgili önlemleri üst yönetimden sorumlu olanlara iletmiş bulunmaktayız.

Üst yönetimden sorumlu olanlara bildirilen konular arasından, cari döneme ait finansal tabloların bağımsız denetiminde en çok önem arz eden konuları yani kilit denetim konularını belirlemektediriz. Mevzuatın konunun kamuya açıklanmasına izin vermediği durumlarda veya konuyu kamuya açıklamanın doğuracağı olumsuz sonuçların, kamuya açıklamanın doğuracağı kamu yararını aşacağı makul şekilde beklendiği oldukça istisnai durumlarda, ilgili hususun bağımsız denetçi raporumuzda bildirilmemesine karar verebiliriz.

B) Mevzuattan Kaynaklanan Diğer Yükümlülüklerle İlişkin Rapor

6102 sayılı Türk Ticaret Kanunu'nun ("TTK") 402'nci maddesinin dördüncü fıkrası uyarınca; Şirket'in 1 Ocak – 31 Aralık 2023 hesap döneminde defter tutma düzeninin, finansal tablolarının, TTK ile Şirket esas sözleşmesinin finansal raporlamaya ilişkin hükümlerine uygun olmadığına dair önemli bir hususa rastlanmamıştır.

TTK'nın 402'nci maddesinin dördüncü fıkrası uyarınca; Yönetim Kurulu tarafımıza denetim kapsamında istenen açıklamaları yapmış ve talep edilen belgeleri vermiştir.

Bu bağımsız denetimi yürütüp sonuçlandıran sorumlu denetçi Nesli Erdem'dir.

DENGE BAĞIMSIZ DENETİM SERBEST MUHASEBECİ MALİ MÜŞAVİRLİK A.Ş.

MAZARS Üyesi


Nesli Erdem, SMMM
Sorumlu Denetçi,
İstanbul, 25 Mart 2024


31 ARALIK 2023 TARİHİ İTİBARIYLA DÜZENLENEN FİNANSAL TABLOLARA İLİŞKİN
ŞİRKET BEYANI

İlişikte sunulan 31 Aralık 2023 tarihi itibarıyla düzenlediğimiz finansal tablolar ile bunlara ilişkin açıklama ve dipnotların, T.C. Hazine ve Maliye Bakanlığı düzenlemeleri çerçevesinde yürürlükte bulunan “Sigorta ve Reasürans Şirketleri ile Emeklilik Şirketlerinin Finansal Raporlamaları Hakkında Yönetmelik” hükümleri, ilgili mevzuat ve bunlara ilişkin duyuru ve genelgeler çerçevesinde hazırlandığını ve Şirket’imiz muhasebe kayıtlarına uygun olduğunu beyan ederiz.

Generali Sigorta A.Ş.

İstanbul, 25 Mart 2024


Sylvain Emilien Christian Ducros
Genel Müdür



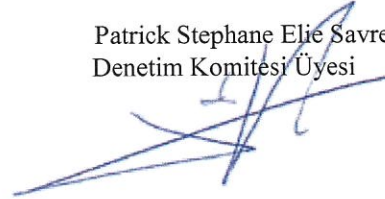
Sunay Koray
Genel Müdür Yardımcısı



Mine Ayhan
Yönetim Kurulu Başkanı



Patrick Stephane Elie Savre
Denetim Komitesi Üyesi



Özgül Gedik Bek
Aktüer
Sicil No: 172



Nazlı Bal
Mali İşler Müdürü



Generali Sigorta Anonim Őirketi

İçindekiler

	<u>Sayfa</u>
Bilanço	1-5
Gelir tablosu	6-7
Nakit akış tablosu	8
Özsermaye deęişim tablosu	9
Finansal tablolara ilişkin açıklayıcı dipnotlar	10 – 64

GENERALİ SİGORTA ANONİM ŞİRKETİ

31 ARALIK 2023 TARİHİ İTİBARIYLA AYRINTILI BİLANÇO

(Para birimi aksi belirtilmedikçe Türk Lirası ("TL") olarak gösterilmiştir.)

VARLIKLAR			
I- Cari Varlıklar	Dipnot	Bağımsız Denetimden Geçmiş 31 Aralık 2023	Bağımsız Denetimden Geçmiş 31 Aralık 2022
A- Nakit Ve Nakit Benzeri Varlıklar		635.253.113	623.072.999
1- Kasa	2.12, 14	926	926
2- Alınan Çekler		-	-
3- Bankalar	2.12, 14	548.566.936	570.700.525
4- Verilen Çekler Ve Ödeme Emirleri (-)		-	-
5- Banka Garantili ve Üç Aydan Kısa Vadeli Kredi Kartı Alacakları	2.12, 14	86.685.251	52.371.548
6- Diğer Nakit Ve Nakit Benzeri Varlıklar		-	-
B- Finansal Varlıklar ile Riskli Sigortalılara Ait Finansal Yatırımlar		314.948.183	330.339.101
1- Satılmaya Hazır Finansal Varlıklar		-	-
2- Vadeye Kadar Elde Tutulacak Finansal Varlıklar	11.1, 11.4	314.948.183	330.339.101
3- Alın Satım Amaçlı Finansal Varlıklar		-	-
4- Krediler		-	-
5- Krediler Karşılığı (-)		-	-
6- Riskli Hayat Poliçesi Sahiplerine Ait Finansal Yatırımlar		-	-
7- Şirket Hissesi		-	-
8- Finansal Varlıklar Değer Düşüklüğü Karşılığı (-)		-	-
C- Esas Faaliyetlerden Alacaklar		239.596.964	159.360.114
1- Sigortacılık Faaliyetlerinden Alacaklar	12.5, 12.7	240.042.488	159.721.257
2- Sigortacılık Faaliyetlerinden Alacaklar Karşılığı (-)	12.5, 12.7	(462.884)	(460.818)
3- Reasürans Faaliyetlerinden Alacaklar		-	-
4- Reasürans Faaliyetlerinden Alacaklar Karşılığı (-)		-	-
5- Sigorta ve Reasürans Şirketleri Nezdindeki Depolar		-	-
6- Sigortalılara Krediler (İkrazlar)		-	-
7- Sigortalılara Krediler (İkrazlar) Karşılığı (-)		-	-
8- Emeklilik Faaliyetlerinden Alacaklar		-	-
9- Esas Faaliyetlerden Kaynaklanan Şüpheli Alacaklar	12.1	32.240.397	32.370.043
10- Esas Faaliyetlerden Kaynaklanan Şüpheli Alacaklar Karşılığı (-)	12.1, 12.5	(32.223.037)	(32.270.368)
D- İlişkili Taraflardan Alacaklar		694.066	-
1- Ortaklardan Alacaklar		-	-
2- İştiraklerden Alacaklar		-	-
3- Bağlı Ortaklıklardan Alacaklar		-	-
4- Müşterek Yönetime Tabi Teşebbüslerden Alacaklar		-	-
5- Personelden Alacaklar		694.066	-
6- Diğer İlişkili Taraflardan Alacaklar		-	-
7- İlişkili Taraflardan Alacaklar Reeskontu (-)		-	-
8- İlişkili Taraflardan Şüpheli Alacaklar		-	-
9- İlişkili Taraflardan Şüpheli Alacaklar Karşılığı (-)		-	-
E- Diğer Alacaklar		16.658.210	6.552.351
1- Finansal Kiralama Alacakları		-	-
2- Kazanılmamış Finansal Kiralama Faiz Gelirleri (-)		-	-
3- Verilen Depozito ve Teminatlar		-	-
4- Diğer Çeşitli Alacaklar	12.1, 47.1	16.658.210	6.552.351
5- Diğer Çeşitli Alacaklar Reeskontu(-)		-	-
6- Şüpheli Diğer Alacaklar		-	-
7- Şüpheli Diğer Alacaklar Karşılığı (-)		-	-
F- Gelecek Aylara Ait Giderler Ve Gelir Tahakkukları		73.776.490	55.719.280
1- Ertelenmiş Üretim Giderleri	47.1	68.586.720	49.336.332
2- Tahakkuk Etmiş Faiz Ve Kira Gelirleri		-	-
3- Gelir Tahakkukları		-	-
4- Gelecek Aylara Ait Diğer Giderler	47.1	5.189.770	6.382.948
G- Diğer Cari Varlıklar		6.680.120	1.117.169
1- Gelecek Aylar İhtiyacı Stoklar		1.550	10.656
2- Peşin Ödenen Vergiler ve Fonlar	12.1, 35	6.031.949	1.092.433
3- Ertelenmiş Vergi Varlıkları		-	-
4- İş Avansları		-	-
5- Personele Verilen Avanslar		729.191	119.134
6- Sayım Ve Tesellüm Noksanları		-	-
7- Diğer Çeşitli Cari Varlıklar		-	-
8- Diğer Cari Varlıklar Karşılığı (-)		(82.570)	(105.054)
		1.287.607.146	1.176.161.014

Takip eden dipnotlar finansal tabloların tamamlayıcı parçasını oluştururlar.

GENERALİ SİGORTA ANONİM ŞİRKETİ

31 ARALIK 2023 TARİHİ İTİBARIYLA AYRINTILI BİLANÇO

(Para birimi aksi belirtilmedikçe Türk Lirası ("TL") olarak gösterilmiştir.)

VARLIKLAR			
II- Cari Olmayan Varlıklar	Dipnot	Bağımsız Denetimden Geçmiş 31 Aralık 2023	Bağımsız Denetimden Geçmiş 31 Aralık 2022
A- Esas Faaliyetlerden Alacaklar		-	-
1- Sigortacılık Faaliyetlerinden Alacaklar		-	-
2- Sigortacılık Faaliyetlerinden Alacaklar Karşılığı (-)		-	-
3- Reasürans Faaliyetlerinden Alacaklar		-	-
4- Reasürans Faaliyetlerinden Alacaklar Karşılığı (-)		-	-
5- Sigorta ve Reasürans Şirketleri Nezdindeki Depolar		-	-
6- Sigortalılara Krediler (İkrazlar)		-	-
7- Sigortalılara Krediler (İkrazlar) Karşılığı (-)		-	-
8- Emeklilik Faaliyetlerinden Alacaklar		-	-
9-Esas Faaliyetlerden Kaynaklanan Şüpheli Alacaklar		-	-
10- Esas Faaliyetlerden Kaynaklanan Şüpheli Alacaklar Karşılığı (-)		-	-
B- İlişkili Taraflardan Alacaklar		-	-
1- Ortaklardan Alacaklar		-	-
2- İştiraklerden Alacaklar		-	-
3- Bağlı Ortaklıklardan Alacaklar		-	-
4- Müşterek Yönetime Tabi Teşebbüslerden Alacaklar		-	-
5- Personelden Alacaklar		-	-
6- Diğer İlişkili Taraflardan Alacaklar		-	-
7- İlişkili Taraflardan Alacaklar Reeskontu (-)		-	-
8- İlişkili Taraflardan Şüpheli Alacaklar		-	-
9- İlişkili Taraflardan Şüpheli Alacaklar Karşılığı (-)		-	-
C- Diğer Alacaklar		50.000	50.000
1- Finansal Kiralama Alacakları		-	-
2- Kazanılmamış Finansal Kiralama Faiz Gelirleri (-)		-	-
3- Verilen Depozito ve Teminatlar		50.000	50.000
4- Diğer Çeşitli Alacaklar		-	-
5- Diğer Çeşitli Alacaklar Reeskontu(-)		-	-
6- Şüpheli Diğer Alacaklar		-	-
7- Şüpheli Diğer Alacaklar Karşılığı (-)		-	-
D- Finansal Varlıklar		1.793.115	1.221.495
1- Bağlı Menkul Kıymetler		-	-
2- İştirakler		-	-
3- İştirakler Sermaye Taahhütleri (-)		-	-
4- Bağlı Ortaklıklar		-	-
5- Bağlı Ortaklıklar Sermaye Taahhütleri (-)		-	-
6- Müşterek Yönetime Tabi Teşebbüsler		-	-
7- Müşterek Yönetime Tabi Teşebbüsler Sermaye Taahhütleri (-)		-	-
8- Finansal Varlıklar Ve Riski Sigortalılara Ait Finansal Yatırımlar		-	-
9- Diğer Finansal Varlıklar	11.4, 45.5	1.793.115	1.221.495
10- Finansal Varlıklar Değer Düşüklüğü Karşılığı (-)		-	-
E- Maddi Varlıklar		10.247.161	10.323.360
1- Yatırım Amaçlı Gayrimenkuller		2.954.640	1.391.220
2- Yatırım Amaçlı Gayrimenkuller Değer Düşüklüğü Karşılığı (-)		-	-
3- Kullanım Amaçlı Gayrimenkuller		-	-
4- Makine Ve Teçhizatlar		-	-
5- Demirbaş Ve Tesisatlar	6.3	9.516.040	8.901.644
6- Motorlu Taşıtlar		-	-
7- Diğer Maddi Varlıklar (Özel Maliyet Bedelleri Dahil)	6.3	133.762	133.762
8- Kiralama Yoluyla Edinilmiş Maddi Varlıklar	6.3	16.609.690	14.206.036
9- Birikmiş Amortismanlar (-)	6.3	(18.966.971)	(14.309.302)
10- Maddi Varlıklara İlişkin Avanslar (Yapılmakta Olan Yatırımlar Dahil)		-	-
F- Maddi Olmayan Varlıklar	8	18.899.985	14.263.728
1- Haklar		-	-
2- Şerefiye		-	-
3- Faaliyet Öncesi Döneme Ait Giderler		-	-
4- Araştırma Ve Geliştirme Giderleri		-	-
5- Diğer Maddi Olmayan Varlıklar	8	53.869.609	43.157.459
6- Birikmiş İtfalar (Amortismanlar) (-)	8	(38.646.487)	(31.906.801)
7- Maddi Olmayan Varlıklara İlişkin Avanslar	8	3.676.863	3.013.070
G- Gelecek Yıllara Ait Giderler Ve Gelir Tahakkukları		67.441	123.302
1- Gelecek Yıllara Ait Giderler ve Gelir Tahakkukları		-	-
2- Gelir Tahakkukları		-	-
3- Gelecek Yıllara Ait Diğer Giderler Ve Gelir Tahakkukları	47.1	67.441	123.302
H- Diğer Cari Olmayan Varlıklar	21,35	10.134.498	23.892.876
1- Etketif Yabancı Para Hesapları		-	-
2- Döviz Hesapları		-	-
3- Gelecek Yıllar İhtiyacı Stoklar		-	-
4- Peşin Ödenen Vergiler Ve Fonlar		-	-
5- Ertelemiş Vergi Varlıkları	21, 35	10.134.498	23.892.876
6- Diğer Çeşitli Cari Olmayan Varlıklar		-	-
5- Diğer Cari Olmayan Varlıklar Amortismanı (-)		-	-
6- Diğer Cari Olmayan Varlıklar Karşılığı (-)		-	-
II- Cari Olmayan Varlıklar Toplamı		41.192.200	49.874.761
Varlıklar Toplamı (I+II)		1.328.799.346	1.226.035.775

Takip eden dipnotlar finansal tabloların tamamlayıcı parçasını oluştururlar.

GENERALİ SİGORTA ANONİM ŞİRKETİ

31 ARALIK 2023 TARİHİ İTİBARIYLA AYRINTILI BİLANÇO

(Para birimi aksi belirtilmedikçe Türk Lirası ("TL") olarak gösterilmiştir.)

YÜKÜMLÜLÜKLER			
III- Kısa Vadeli Yükümlülükler	Dipnot	Bağımsız Denetimden Geçmiş 31 Aralık 2023	Bağımsız Denetimden Geçmiş 31 Aralık 2022
A- Finansal Borçlar		2.594.411	1.757.375
1- Kredi Kuruluşlarına Borçlar		-	-
2- Finansal Kiralama İşlemlerinden Borçlar		-	-
3- Ertelenmiş Finansal Kiralama Borçlanma Maliyetleri (-)		-	-
4- Uzun Vadeli Kredilerin Ana Para Taksitleri Ve Faizleri		-	-
5- Çıkarılmış Tahviller(Bonolar) Anapara, Taksit ve Faizleri		-	-
6- Çıkarılmış Diğer Finansal Varlıklar		-	-
7- Çıkarılmış Diğer Finansal Varlıklar İhraç Farkı (-)		-	-
8- Diğer Finansal Borçlar (Yükümlülükler)	20	2.594.411	1.757.375
B- Esas Faaliyetlerden Borçlar		275.332.936	223.916.622
1- Sigortacılık Faaliyetlerinden Borçlar	19	275.332.936	223.916.622
2- Reasürans Faaliyetlerinden Borçlar		-	-
3- Sigorta ve Reasürans Şirketlerinden Alınan Depolar		-	-
4- Emeklilik Faaliyetlerinden Borçlar		-	-
5- Diğer Esas Faaliyetlerden Borçlar		-	-
6- Diğer Esas Faaliyetlerden Borçlar Borç Senetleri Reeskontu(-)		-	-
C- İlişkili Taraflara Borçlar		21.538.877	13.354.538
1- Ortaklara Borçlar	19	21.538.877	13.354.538
2- İştiraklere Borçlar		-	-
3- Bağlı Ortaklıklara Borçlar		-	-
4- Müşterek Yönetime Tabi Teşebbüslere Borçlar		-	-
5- Personele Borçlar		-	-
6- Diğer İlişkili Taraflara Borçlar		-	-
D- Diğer Borçlar		29.732.978	7.162.041
1- Alınan Depozito ve Teminatlar	19	7.603.171	5.512.093
2- Tedavi Giderlerine İlişkin SGK'ya Borçlar	19	(1.055.955)	2.282.529
3- Diğer Çeşitli Borçlar	19, 47.1	23.185.762	(632.581)
4- Diğer Çeşitli Borçlar Reeskontu (-)		-	-
E- Sigortacılık Teknik Karşılıkları		577.514.202	643.382.390
1- Kazanılmamış Primler Karşılığı - Net	17.15, 17.19	199.471.356	252.427.706
2- Devam Eden Riskler Karşılığı - Net	2.24, 17.15, 17.19	5.225.282	44.042.640
3- Hayat Matematik Karşılığı - Net		-	-
4- Muallak Hasar Ve Tazminat Karşılığı - Net	17.15, 17.19	372.817.564	346.912.044
5- İkramiye Ve İndirimler Karşılığı - Net		-	-
6- Diğer Teknik Karşılıklar - Net		-	-
F- Ödenecek Vergi Ve Benzeri Diğer Yükümlülükler İle Karşılıkları		13.686.264	7.367.681
1- Ödenecek Vergi Ve Fonlar		11.050.445	5.865.270
2- Ödenecek Sosyal Güvenlik Kesintileri	23	2.635.819	1.502.411
3- Vadesi Geçmiş, Ertelenmiş Veya Taksitlendirilmiş Vergi Ve Diğer Yükümlülükler		-	-
4- Ödenecek Diğer Vergi Ve Benzeri Yükümlülükler		-	-
5- Dönem Karı Vergi Ve Diğer Yasal Yükümlülük Karşılıkları		-	-
6- Dönem Karının Peşin Ödenen Vergi Ve Diğer Yükümlülükleri (-)		-	-
7- Diğer Vergi Ve Benzeri Yükümlülük Karşılıkları		-	-
G- Diğer Risklere İlişkin Karşılıkları		31.593.022	16.433.130
1- Kıdem Tazminatı Karşılığı		-	-
2- Sosyal Yardım Sandığı Varlık Açıkları Karşılığı		-	-
3- Maliyet Giderleri Karşılığı	47.1	31.593.022	16.433.130
H- Gelecek Aylara Ait Gelirler Ve Gider Tahakkukları		27.767.810	15.556.180
1- Ertelenmiş Üretim Komisyonları	19	27.711.181	15.329.668
2- Gider Tahakkukları		-	-
3- Gelecek Aylara Ait Diğer Gelirler	19	56.629	226.512
I- Diğer Kısa Vadeli Yükümlülükler		(413.267)	173.074
1- Ertelenmiş Vergi Yükümlülüğü		-	-
2- Sayım Ve Tesellüm Fazlalıkları		-	-
3- Diğer Çeşitli Kısa Vadeli Yükümlülükler	47.1	(413.267)	173.074
III- Kısa Vadeli Yükümlülükler Toplamı		979.347.233	929.103.031

Takip eden dipnotlar finansal tabloların tamamlayıcı parçasını oluştururlar.

GENERALİ SİGORTA ANONİM ŞİRKETİ

31 ARALIK 2023 TARİHİ İTİBARIYLA AYRINTILI BİLANÇO

(Para birimi aksi belirtilmedikçe Türk Lirası ("TL") olarak gösterilmiştir.)

YÜKÜMLÜLÜKLER			
IV- Uzun Vadeli Yükümlülükler	Dipnot	Bağımsız Denetimden Geçmiş 31 Aralık 2023	Bağımsız Denetimden Geçmiş 31 Aralık 2022
A- Finansal Borçlar		3.387.734	3.452.354
1- Kredi Kuruluşlarına Borçlar		-	-
2- Finansal Kiralama İşlemlerinden Borçlar		-	-
3- Ertelenmiş Finansal Kiralama Borçlanma Maliyetleri (-)		-	-
4- Çıkarılmış Tahviller		-	-
5- Çıkarılmış Diğer Finansal Varlıklar		-	-
6- Çıkarılmış Diğer Finansal Varlıklar İhraç Farkı (-)		-	-
7- Diğer Finansal Borçlar (Yükümlülükler)	20	3.387.734	3.452.354
B- Esas Faaliyetlerden Borçlar		-	-
1- Sigortacılık Faaliyetlerinden Borçlar		-	-
2- Reasürans Faaliyetlerinden Borçlar		-	-
3- Sigorta Ve Reasürans Şirketlerinden Alınan Depolar		-	-
4- Emeklilik Faaliyetlerinden Borçlar		-	-
5- Diğer Esas Faaliyetlerden Borçlar		-	-
6- Diğer Esas Faaliyetlerden Borçlar Borç Senetleri Reeskontu (-)		-	-
C- İlişkili Taraflara Borçlar		-	-
1- Ortaklara Borçlar		-	-
2- İştiraklere Borçlar		-	-
3- Bağlı Ortaklıklara Borçlar		-	-
4- Müşterek Yönetime Tabi Teşebbüslere Borçlar		-	-
5- Personele Borçlar		-	-
6- Diğer İlişkili Taraflara Borçlar		-	-
D- Diğer Borçlar		-	-
1- Alınan Depozito Ve Teminatlar		-	-
2- Tedavi Giderlerine İlişkin SGK'ya Borçlar		-	-
3- Diğer Çeşitli Borçlar		-	-
4- Diğer Çeşitli Borçlar Reeskontu		-	-
E- Sigortacılık Teknik Karşılıkları		4.167.899	12.369.713
1- Kazanılmamış Primler Karşılığı - Net		-	-
2- Devam Eden Riskler Karşılığı - Net		-	-
3- Hayat Matematik Karşılığı - Net		-	-
4- Muallak Hasar Ve Tazminat Karşılığı - Net		-	-
5- İkramiye Ve İndirimler Karşılığı - Net		-	-
7- Diğer Teknik Karşılıklar - Net	2.24, 17.15, 17.19, 47.1	4.167.899	12.369.713
F- Diğer Yükümlülükler Ve Karşılıkları		-	-
1- Ödenecek Diğer Yükümlülükler		-	-
2- Vadesi Geçmiş, Ertelenmiş Veya Taksitlendirilmiş Vergi Ve Diğer Yükümlülükler		-	-
3- Diğer Borç Ve Gider Karşılıkları		-	-
G- Diğer Risklere İlişkin Karşılıkları		9.956.982	8.317.744
1- Kıdem Tazminatı Karşılığı	22	9.956.982	8.317.744
2- Sosyal yardım sandığı Varlık Açıkları Karşılığı		-	-
H- Gelecek Yıllara Ait Gelirler Ve Gider Tahakkukları		-	-
1- Ertelenmiş Komisyon Gelirleri		-	-
2- Gider Tahakkukları		-	-
3- Gelecek Yıllara Ait Diğer Gelirler		-	-
I- Diğer Uzun Vadeli Yükümlülükler		-	-
1- Ertelenmiş Vergi Yükümlülüğü		-	-
2- Diğer Çeşitli Uzun Vadeli Yükümlülükler		-	-
IV- Uzun Vadeli Yükümlülükler Toplamı		17.512.615	24.139.811

Takip eden dipnotlar finansal tabloların tamamlayıcı parçasını oluştururlar.

GENERALİ SİGORTA ANONİM ŞİRKETİ

31 ARALIK 2023 TARİHİ İTİBARIYLA AYRINTILI BİLANÇO

(Para birimi aksi belirtilmedikçe Türk Lirası ("TL") olarak gösterilmiştir.)

ÖZSERMAYE			
V- Özsermaye	Dipnot	Bağımsız Denetimden Geçmiş 31 Aralık 2023	Bağımsız Denetimden Geçmiş 31 Aralık 2022
A- Ödenmiş Sermaye		695.000.000	659.985.822
1- (Nominal) Sermaye	2,13, 15	430.000.000	407.485.822
2- Ödenmemiş Sermaye (-)		-	-
3- Sermaye Düzeltmesi Olumlu Farkları		-	-
4- Sermaye Düzeltmesi Olumsuz Farkları (-)		-	-
5- Tesçilli Beklenen Sermaye	15	265.000.000	252.500.000
B- Sermaye Yedekleri		4.130.233	4.130.233
1- Hisse Senedi İhraç Primleri		-	-
2- Hisse Senedi İptal Karları		-	-
3- Sermayeye Eklenecek Satış Karları		-	-
4- Yabancı Para Çevirimi Farkları		-	-
5- Diğer Sermaye Yedekleri	15	4.130.233	4.130.233
C- Kar Yedekleri		(8.175.668)	(7.813.590)
1- Yasal Yedekler		318.637	318.637
2- Statü Yedekleri		-	-
3- Olağanüstü Yedekler		-	-
4- Özel Fonlar (Yedekler)		(8.494.305)	(8.132.227)
5- Finansal Varlıkların Değerlemesi		-	-
6- Diğer Kar Yedekleri		-	-
D- Geçmiş Yıllar Karları		-	-
1- Geçmiş Yıllar Karları		-	-
E- Geçmiş Yıllar Zararları (-)		(253.523.709)	(250.295.193)
1- Geçmiş Yıllar Zararları		(253.523.709)	(250.295.193)
F- Dönem Net Karı		(105.491.358)	(133.214.339)
1- Dönem Net Karı		-	-
2- Dönem Net Zararı (-)		(105.491.358)	(133.214.339)
3- Dağıtım Konu Olmayan Dönem Karı		-	-
Özsermaye Toplamı		331.939.498	272.792.933
Yükümlülükler Toplamı (III+IV+V)		1.328.799.346	1.226.035.775

Takip eden dipnotlar finansal tabloların tamamlayıcı parçasını oluştururlar.

GENERALİ SİGORTA ANONİM ŞİRKETİ

1 OCAK – 31 ARALIK 2023 HESAP DÖNEMİNE AİT AYRINTILI GELİR TABLOSU

(Para birimi aksi belirtilmedikçe Türk Lirası ("TL") olarak gösterilmiştir.)

TEKNİK BÖLÜM	Dipnot	Bağımsız Denetimden Geçmiş 1 Ocak - 31 Aralık 2023	Bağımsız Denetimden Geçmiş 1 Ocak - 31 Aralık 2022
A- Hayat Dışı Teknik Gelir		613.051.883	362.279.304
1- Kazanılmış Primler (Reasürör Payı Düşülmüş Olarak)		432.392.821	267.853.629
1.1- Yazılan Primler (Reasürör Payı Düşülmüş Olarak)	24	340.619.113	449.277.670
1.1.1- Brüt Yazılan Primler (+)	24	688.422.957	662.407.324
1.1.2- Reasüröre Devredilen Primler (-)	10, 24	(348.455.106)	(202.957.101)
1.1.3- SGK'ya Aktarılan Primler (-)	10, 24	651.262	(10.172.483)
1.2- Kazanılmamış Primler Karşılığında Değişim (Reasürör Payı ve Devreden Kısım Düşülmüş Olarak)(+/-)		52.956.350	(145.641.104)
1.2.1- Kazanılmamış Primler Karşılığı (-)	17, 15, 17, 19	(406.374)	(190.327.231)
1.2.2- Kazanılmamış Primler Karşılığında Reasürör Payı (+)	10, 17, 15, 17, 19	59.556.978	39.564.083
1.2.3- Kazanılmamış Primler Karşılığında SGK Payı (+/-)	10, 17, 15, 17, 19	(6.194.254)	5.122.044
1.3- Devam Eden Riskler Karşılığında Değişim (Reasürör Payı ve Devreden Kısım Düşülmüş Olarak) (+/-)	17, 15, 17, 19	38.817.358	(35.782.937)
1.3.1- Devam Eden Riskler Karşılığı (-)	17, 15, 17, 19	43.787.327	(47.792.473)
1.3.2- Devam Eden Riskler Karşılığında Reasürör Payı (+)	10, 17, 15, 17, 19	(4.969.969)	12.009.536
2- Teknik Olmayan Bölümden Aktarılan Yatırım Gelirleri		176.660.241	89.114.131
3- Diğer Teknik Gelirler (Reasürör Payı Düşülmüş Olarak) (+/-)		-	-
3.1- Brüt Diğer Teknik Gelirler (+/-)		-	-
3.2- Brüt Diğer Teknik Gelirlerde Reasürör Payı (+/-)		-	-
4- Tahakkuk Eden Rücu ve Sövtaj Gelirleri (+)		3.998.821	5.311.544
B- Hayat Dışı Teknik Gider (-)		(700.232.390)	(492.201.737)
1- Gerçekleşen Tazminatlar (Reasürör Payı Düşülmüş Olarak) (+/-)		(408.967.364)	(334.579.978)
1.1- Ödenen Tazminatlar (Reasürör Payı Düşülmüş Olarak)		(383.061.844)	(246.446.022)
1.1.1- Brüt Ödenen Tazminatlar (-)	17, 15, 17, 19	(543.851.451)	(290.790.790)
1.1.2- Ödenen Tazminatlarda Reasürör Payı (+)	10	160.789.607	44.344.768
1.2- Muallak Tazminatlar Karşılığında Değişim (Reasürör Payı ve Devreden Kısım Düşülmüş Olarak) (+/-)		(25.905.520)	(88.133.956)
1.2.1- Muallak Tazminatlar Karşılığı (-)	17, 15, 17, 19	(212.815.933)	(165.051.883)
1.2.2- Muallak Tazminatlar Karşılığında Reasürör Payı (+)	10	212.815.933	76.917.927
2- İkramiye ve İndirimler Karşılığında Değişim (Reasürör Payı ve Devreden Kısım Düşülmüş Olarak) (+/-)		-	-
2.1- İkramiye ve İndirimler Karşılığı (-)		-	-
2.2- İkramiye ve İndirimler Karşılığında Reasürör Payı (+)		-	-
3- Diğer Teknik Karşılıklarda Değişim (Reasürör Payı ve Devreden Kısım Düşülmüş Olarak) (+/-)	47, 5	(4.167.899)	(3.186.918)
4- Faaliyet Giderleri (-)	31, 32	(268.430.012)	(144.848.687)
5- Matematik Karşılıklarda Değişim (Reasürör Payı ve Devreden Kısım Düşülmüş Olarak) (+/-)		-	-
5.1- Matematik Karşılıkları (-)		-	-
5.2- Matematik Karşılıklarda Reasürör Payı (+)		-	-
6- Diğer Teknik Giderler	47, 5	(18.667.115)	(9.586.154)
6.1- Brüt Diğer Teknik Giderler (-)		(18.667.115)	(9.586.154)
6.2- Brüt Diğer Teknik Giderlerde Reasürör Payı (+)		-	-
C- Teknik Bölüm Dengesi- Hayat Dışı (A-B)		(87.180.507)	(129.922.433)
D- Hayat Teknik Gelir			
1- Kazanılmış Primler (Reasürör Payı Düşülmüş Olarak)		-	-
1.1- Yazılan Primler (Reasürör Payı Düşülmüş Olarak)		-	-
1.1.1- Brüt Yazılan Primler (+)		-	-
1.1.2- Reasüröre Devredilen Primler (-)		-	-
1.2- Kazanılmamış Primler Karşılığında Değişim (Reasürör Payı ve Devreden Kısım Düşülmüş Olarak)(+/-)		-	-
1.2.1- Kazanılmamış Primler Karşılığı (-)		-	-
1.2.2- Kazanılmamış Primler Karşılığında Reasürör Payı (+)		-	-
1.3- Devam Eden Riskler Karşılığında Değişim (Reasürör Payı ve Devreden Kısım Düşülmüş Olarak)(+/-)		-	-
1.3.1- Devam Eden Riskler Karşılığı (-)		-	-
1.3.2- Devam Eden Riskler Karşılığında Reasürör Payı (+)		-	-
2- Hayat Branşı Yatırım Geliri		-	-
3- Yatırımlardaki Gerçekleşmemiş Karlar		-	-
4- Diğer Teknik Gelirler (Reasürör Payı Düşülmüş Olarak) (+/-)		-	-
4.1- Brüt Diğer Teknik Gelirler (+/-)		-	-
4.2- Brüt Diğer Teknik Gelirlerde Reasürör Payı (+/-)		-	-
5- Tahakkuk Eden Rücu Gelirleri (+)		-	-
E- Hayat Teknik Gider			
1- Gerçekleşen Tazminatlar (Reasürör Payı Düşülmüş Olarak) (+/-)		-	-
1.1- Ödenen Tazminatlar (Reasürör Payı Düşülmüş Olarak)		-	-
1.1.1- Brüt Ödenen Tazminatlar (-)		-	-
1.1.2- Ödenen Tazminatlarda Reasürör Payı (+)		-	-
1.2- Muallak Tazminatlar Karşılığında Değişim (Reasürör Payı ve Devreden Kısım Düşülmüş Olarak) (+/-)		-	-
1.2.1- Muallak Tazminatlar Karşılığı (-)		-	-
1.2.2- Muallak Tazminatlar Karşılığında Reasürör Payı (+)		-	-
2- İkramiye ve İndirimler Karşılığında Değişim (Reasürör Payı ve Devreden Kısım Düşülmüş Olarak) (+/-)		-	-
2.1- İkramiye ve İndirimler Karşılığı (-)		-	-
2.2- İkramiye ve İndirimler Karşılığında Reasürör Payı (+)		-	-
3- Matematik Karşılıklarda Değişim (Reasürör Payı ve Devreden Kısım Düşülmüş Olarak)(+/-)		-	-
3.1- Matematik Karşılıkları (-)		-	-
3.1.1- Aktüeryal Matematik Karşılık (+/-)		-	-
3.1.2- Kar Payı Karşılığı (Yatırım Riski Police Sahiplerine Ait Politeler İçin Ayrılan Karşılıklar (-)		-	-
3.2- Matematik Karşılığında Reasürör Payı (+)		-	-
3.2.1- Aktüeryal Matematik Karşılıklar Reasürör Payı (+)		-	-
3.2.2- Kar Payı Karşılığı Reasürör Payı (Yatırım Riski Police Sahiplerine Ait Politeler İçin Ayrılan Karşılıklar)		-	-
4- Diğer Teknik Karşılıklarda Değişim (Reasürör Payı ve Devreden Kısım Düşülmüş Olarak) (+/-)		-	-
5- Faaliyet Giderleri (-)		-	-
6- Yatırım Giderleri (-)		-	-
7- Yatırımlardaki Gerçekleşmemiş Zararlar (-)		-	-
8- Teknik Olmayan Bölüme Aktarılan Yatırım Gelirleri (-)		-	-
F- Teknik Bölüm Dengesi- Hayat (D-E)			
G- Emeklilik Teknik Gelir			
1- Fon İşletim Gelirleri		-	-
2- Yönetim Gideri Kesintisi		-	-
3- Giriş Airdatı Gelirleri		-	-
4- Ara Verme Halinde Yönetim Gideri Kesintisi		-	-
5- Özel Hizmet Gideri Kesintisi		-	-
6- Sermaye Tahsis Avansları Değer Artış Gelirleri		-	-
7- Diğer Teknik Gelirler		-	-
H- Emeklilik Teknik Gideri			
1- Fon İşletim Giderleri (-)		-	-
2- Sermaye Tahsis Avanslarına Değer Azalış Giderleri(-)		-	-
3- Faaliyet Giderleri (-)		-	-
4- Diğer Teknik Giderler (-)		-	-
I- Teknik Bölüm Dengesi- Emeklilik			

Takip eden dipnotlar finansal tabloların tamamlayıcı parçasını oluştururlar.

GENERALİ SİGORTA ANONİM ŞİRKETİ

1 OCAK – 31 ARALIK 2023 HESAP DÖNEMİNE AİT AYRINTILI GELİR TABLOSU

(Para birimi aksi belirtilmedikçe Türk Lirası ("TL") olarak gösterilmiştir.)

II-TEKNİK OLMAYAN BÖLÜM	Dipnot	Bağımsız Denetimden Geçmiş 1 Ocak - 31 Aralık 2023	Bağımsız Denetimden Geçmiş 1 Ocak - 31 Aralık 2022
C- Teknik Bölüm Dengesi- Hayat Dışı (A-B)		(87.180.507)	(129.922.433)
F- Teknik Bölüm Dengesi- Hayat		-	-
I- Teknik Bölüm Dengesi- Emeklilik		-	-
J- Genel Teknik Bölüm Dengesi (C+F+I)		(87.180.507)	(129.922.433)
K- Yatırım Gelirleri		282.424.371	127.167.884
1- Finansal Yatırımlardan Elde Edilen Gelirler	26	163.436.900	82.747.846
2- Finansal Yatırımların Nakde Çevrilmesinden Elde Edilen Karlar	26	70.879	24.281
3- Finansal Yatırımların Değerlemesi	26	13.957.888	6.366.284
4- Kambiyo Karları	36	103.395.284	36.965.950
5- İşraklerden Gelirler		-	-
6- Bağlı Ortaklıklar ve Müşterek Yönetime Tabi Teşebbüslerden Gelirler		-	399.183
7- Arazi, Arsa ile Binalardan Elde Edilen Gelirler		1.563.420	664.340
8- Türev Ürünlerden Elde Edilen Gelirler		-	-
9- Diğer Yatırımlar		-	-
10- Hayat Teknik Bölümünden Aktarılan Yatırım Gelirleri		-	-
L- Yatırım Giderleri (-)		(293.971.199)	(143.107.182)
1- Yatırım Yönetim Giderleri – Faiz Dahil (-)	34.1	(3.732.699)	(2.595.633)
2- Yatırımlar Değer Azalışları (-)		-	-
3- Yatırımların Nakde Çevrilmesi Sonucunda Oluşan Zararlar (-)		-	0
4- Hayat Dışı Teknik Bölümüne Aktarılan Yatırım Gelirleri (-)		(176.660.241)	(89.114.131)
5- Türev Ürünler Sonucunda Oluşan Zararlar (-)		-	-
6- Kambiyo Zararları (-)	36	(101.993.735)	(40.488.336)
7- Amortisman Giderleri (-)	6.1.1, 6.1.2,8	(11.584.524)	(10.909.082)
8- Diğer Yatırım Giderleri (-)		-	-
M- Diğer Faaliyetlerden ve Olağandışı Faaliyetlerden Gelir ve Karlar ile Gider ve Zararlar (+/-)		(6.764.023)	12.647.392
1- Karşılıklar Hesabı (+/-)	47.5	2.560.845	(5.888.830)
2- Reeskont Hesabı (+/-)	47.5	37.135	36.928
3- Zorunlu Deprem Sigortası Hesabı (+/-)		-	-
4- Enflasyon Düzeltmesi Hesabı (+/-)		-	-
5- Ertelenmiş Vergi Varlığı Hesabı (+/-)	21, 35	-	20.405.500
6- Ertelenmiş Vergi Yükümlülüğü Gideri (-)	21, 35	(19.207.665)	-
7- Diğer Gelir ve Karlar	47.1	792.093	580.509
8- Diğer Gider ve Zararlar (-)	47.1	(4.005.845)	(2.619.567)
9- Onecki Yıl Gelir ve Karları		13.144.997	330.027
10- Onecki Yıl Gider ve Zararları(-)		(85.583)	(197.175)
N- Dönem Net Karı veya Zararı		(105.491.358)	(133.214.339)
1- Dönem Karı ve Zararı		(105.491.358)	(133.214.339)
2- Dönem Karı Vergisi ve Diğer Yasal Yükümlülük Karşılıkları(-)		-	-
3- Dönem Net Kar veya Zararı		(105.491.358)	(133.214.339)
4- Enflasyon Düzeltme Hesabı		-	-

Takip eden dipnotlar finansal tabloların tamamlayıcı parçasını oluştururlar.

GENERALİ SİGORTA ANONİM ŞİRKETİ

1 OCAK – 31 ARALIK 2023 HESAP DÖNEMİNE AİT NAKİT AKIŞ TABLOSU

(Para birimi aksi belirtilmedikçe Türk Lirası (“TL”) olarak gösterilmiştir.)

	Dipnot	Bağımsız Denetimden Geçmiş 1 Ocak - 31 Aralık 2023	Bağımsız Denetimden Geçmiş 1 Ocak - 31 Aralık 2022
A. ESAS FAALİYETLERDEN KAYNAKLANAN NAKİT AKIMLARI			
1. Sigortacılık faaliyetlerinden elde edilen nakit girişleri		785.271.667	795.057.532
2. Reasürans faaliyetlerinden elde edilen nakit girişleri		-	-
3. Emeklilik faaliyetlerinden elde edilen nakit girişleri		-	-
4. Sigortacılık faaliyetleri nedeniyle yapılan nakit çıkışı (-)		(1.143.259.661)	(792.708.984)
5. Reasürans faaliyetleri nedeniyle nakit çıkışı (-)		-	-
6. Emeklilik faaliyetleri nedeniyle nakit çıkışı (-)		-	-
7. Esas faaliyetler sonucu oluşan nakit (A1+A2+A3-A4-A5-A6)		(357.987.994)	2.348.548
8. Faiz ödemeleri (-)		-	-
9. Gelir vergisi ödemeleri (-)		(10.388.803)	-
10. Diğer nakit girişleri		148.438.863	268.440
11. Diğer nakit çıkışları (-)		(16.280.116)	(19.294.937)
12. Esas faaliyetlerden kaynaklanan net nakit		(236.218.050)	(16.677.949)
B. YATIRIM FAALİYETLERİNDEN KAYNAKLANAN NAKİT AKIMLARI			
1. Maddi varlıkların satışı		12.837	206.500
2. Maddi varlıkların iktisabı (-)	6.3	(814.402)	(2.930.283)
3. Mali varlık iktisabı (-)		(120.682.194)	(107.984.050)
4. Mali varlıkların satışı		150.101.879	175.869.274
5. Alınan faizler		162.865.280	88.300.516
6. Alınan temettümler		-	-
7. Diğer nakit girişleri		-	6.817.072
8. Diğer nakit çıkışları (-)		(16.739.880)	(15.255.789)
9. Yatırım faaliyetlerinden kaynaklanan net nakit		174.743.520	145.023.240
C. FİNANSMAN FAALİYETLERİNDEN KAYNAKLANAN NAKİT AKIMLARI			
1. Hisse senedi ihracı	15	165.000.000	224.500.000
2. Kredilerle ilgili nakit girişleri		-	-
3. Finansal kiralama borçları ödemeleri (-)		-	-
4. Ödenen temettümler (-)		-	-
5. Diğer nakit girişleri		-	0
6. Diğer nakit çıkışları (-)		-	-
7. Finansman faaliyetlerinden kaynaklanan net nakit		165.000.000	224.500.000
D. KUR FARKLARININ NAKİT VE NAKİT BENZERLERİNE OLAN ETKİSİ		1.401.549	5.617.818
E. Nakit ve nakit benzerlerinde meydana gelen net artış (A12+B9+C7+D)		104.927.019	358.463.109
F. Dönem başındaki nakit ve nakit benzerleri mevcudu		494.477.771	136.014.662
G. Dönem sonundaki nakit ve nakit benzerleri mevcudu (E+F)	2.12	599.404.790	494.477.771

Takip eden dipnotlar finansal tabloların tamamlayıcı parçasını oluştururlar.

GENERALİ SİGORTA ANONİM ŞİRKETİ

1 OCAK – 31 ARALIK 2023 HESAP DÖNEMİNE AİT ÖZSERMAYE DEĞİŞİM TABLOSU

(Para birimi aksi belirtilmedikçe Türk Lirası ("TL") olarak gösterilmiştir.)

Özsermaye Değişim Tabloları - Detaylı Bilgi
1 Ocak - 31 Aralık 2023

Dipnot	Sermaye	Mevzuatın Kendi Hissesi Sıfatları (%)	Yatırımların Değer Artışı	Özsermaye Düşükleri Düşükleri	Yabancı Para Çevrim Farkları	Yasal Yedekler	Statü Yedekleri	Diğer Yedekler ve Dağılımları Karlar	Net Dönem Karı veya Zararı	Geçmiş Yıllar Kar/Zararları (%)	Toplam
I - Önceki Dönem Sonu Bakiyesi (31/12/2022)	659.985.822	-	-	-	-	318.637	-	(4.001.994)	(133.214.339)	(250.295.193)	272.792.933
II - Muhasebe Politikasında Değişiklikler	659.985.822	-	-	-	-	-	-	(4.001.994)	(133.214.339)	(250.295.193)	272.792.933
III - Yeni Bakiye (1/1/2023)	35.014.178	-	-	-	-	318.637	-	-	129.985.822	129.985.822	165.000.000
A - Sermaye artırımları (A1 + A2)	165.000.000	-	-	-	-	-	-	-	-	-	165.000.000
I - Nakit	(129.985.822)	-	-	-	-	-	-	-	-	-	-
2 - İle kayıtlardan	-	-	-	-	-	-	-	-	-	-	-
B - İşletiminde aldığı kendi hisse senetleri	-	-	-	-	-	-	-	-	-	-	-
C - Gevrek tahsisatı ve alınılan kazanç ve kayıplar	-	-	-	-	-	-	-	(362.078)	-	-	(362.078)
D - Yatırımlarda değer artışı	-	-	-	-	-	-	-	-	-	-	-
E - Yabancı para çevrim farkları	-	-	-	-	-	-	-	-	-	-	-
F - Diğer kazanç ve kayıplar	-	-	-	-	-	-	-	-	-	-	-
G - Enflasyon düzeltme farkları	-	-	-	-	-	-	-	-	-	-	-
H - Dönem net karı veya zararı	-	-	-	-	-	-	-	-	(105.491.358)	-	(105.491.358)
I - Dağıtılan temettü	-	-	-	-	-	-	-	-	133.214.339	(133.214.339)	-
J - Transfer	-	-	-	-	-	-	-	-	(105.491.358)	(250.295.193)	-
IV - Dönem Sonu Bakiyesi (31/12/2023) (I+ A+B+C+D+E+F+G+H+I+J+K)	659.000.000	-	-	-	-	318.637	-	(4.364.072)	(105.491.358)	(250.295.193)	331.939.497

Özsermaye Değişim Tabloları - Detaylı Bilgi
1 Ocak - 31 Aralık 2022

Dipnot	Sermaye	Mevzuatın Kendi Hissesi Sıfatları (%)	Yatırımların Değer Artışı	Özsermaye Düşükleri Düşükleri	Yabancı Para Çevrim Farkları	Yasal Yedekler	Statü Yedekleri	Diğer Yedekler ve Dağılımları Karlar	Net Dönem Karı veya Zararı	Geçmiş Yıllar Kar/Zararları (%)	Toplam
I - Önceki Dönem Sonu Bakiyesi (31/12/2021)	435.485.822	-	-	-	-	318.637	-	1.469.312	(27.071.477)	(223.223.716)	186.978.578
II - Muhasebe Politikasında Değişiklikler	435.485.822	-	-	-	-	-	-	-	-	-	186.978.578
III - Yeni Bakiye (1/1/2022)	224.500.000	-	-	-	-	318.637	-	1.469.312	(27.071.477)	(223.223.716)	224.500.000
A - Sermaye artırımları (A1 + A2)	224.500.000	-	-	-	-	-	-	-	-	-	224.500.000
I - Nakit	-	-	-	-	-	-	-	-	-	-	-
2 - İle kayıtlardan	-	-	-	-	-	-	-	-	-	-	-
B - İşletiminde aldığı kendi hisse senetleri	-	-	-	-	-	-	-	-	-	-	-
C - Gevrek tahsisatı ve alınılan kazanç ve kayıplar	-	-	-	-	-	-	-	(5.471.306)	-	-	(5.471.306)
D - Yatırımlarda değer artışı	-	-	-	-	-	-	-	-	-	-	-
E - Yabancı para çevrim farkları	-	-	-	-	-	-	-	-	-	-	-
F - Diğer kazanç ve kayıplar	-	-	-	-	-	-	-	-	-	-	-
G - Enflasyon düzeltme farkları	-	-	-	-	-	-	-	-	-	-	-
H - Dönem net karı veya zararı	-	-	-	-	-	-	-	-	(133.214.339)	-	(133.214.339)
I - Dağıtılan temettü	-	-	-	-	-	-	-	-	27.071.477	(27.071.477)	-
J - Transfer	-	-	-	-	-	-	-	-	(133.214.339)	(250.295.193)	-
IV - Dönem Sonu Bakiyesi (31/12/2022) (I+ A+B+C+D+E+F+G+H+I+J+K)	659.985.822	-	-	-	-	318.637	-	(4.001.994)	(133.214.339)	(250.295.193)	272.792.933

Takip eden dipnotlar finansal tabloların tamamlayıcı parçasını oluştururlar.

GENERALİ SİGORTA ANONİM ŞİRKETİ

31 ARALIK 2023 HESAP DÖNEMİNE AİT FİNANSAL TABLOLARA İLİŞKİN AÇIKLAYICI DİPNOTLAR

(Para birimi aksi belirtilmedikçe Türk Lirası ("TL") olarak gösterilmiştir.)

Genel Bilgiler

- 1.1 Ana şirketin adı:** 31 Aralık 2023 ve 31 Aralık 2022 tarihleri itibarıyla Generali Sigorta A.Ş.'nin ("Şirket"), doğrudan ana ortağı Hollanda'da yerleşik Generali Turkey Holding B.V. olup nihai ana ortağı İtalya'da yerleşik Assicurazioni Generali S.p.A'dır (2.13 no'lu dipnot).
- 1.2 Kuruluşun ikametgahı ve yasal yapısı, Şirket olarak olduğu ülke ve kayıtlı büronun adresi:** Şirket, 1989 yılında kurulmuş ve İstanbul'da tescil edilmiştir. Şirket'in genel müdürlüğü İstanbul'da olup, toplam 519 adet (31 Aralık 2022: 447 adet) acentesi bulunmaktadır. Şirket'in bölge müdürlüğü bulunmamaktadır. Şirket merkezi ve genel müdürlüğü, Altunizade Mah. Ord. Prof. Dr. Fahrettin Kerim Gökay Cad. Altınyurt Plaza No: 38 İç Kapı No: 5 34662 Üsküdar / İstanbul adresinde bulunmaktadır.
- 1.3 İşletmenin fiili faaliyet konusu:** Şirket, oto kaza (kasko, motorlu araç mali mesuliyet, ihtiyari mali mesuliyet), ferdi kaza, diğer kaza (cam kırılması, hırsızlık, işveren mali mesuliyet, emniyeti suistimal, üçüncü şahıslara karşı mali sorumluluk), yangın, nakliyat, mühendislik, hukuksal koruma, ve hastalık branşlarında faaliyet göstermektedir. Şirket, hayat branşında yeni poliçe düzenlememesine karşın, önceki dönemlerden kalan hayat işlerinin etkisi devam etmektedir. Şirket 26 Ağustos 2022 tarihli Sigortacılık ve Özel Emeklilik Düzenleme ve Denetleme Kurumu ("SEDDK") başvurusuna istinaden 30 Kasım 2022 tarihi itibarıyla Kara Araçları Sorumluluk ruhsatını iade etmiştir.
- 1.4 Kuruluşun faaliyetlerinin ve esas çalışma alanlarının niteliklerinin açıklaması:** 1.2 ve 1.3 no'lu dipnotlarda açıklanmıştır.
- 1.5 Kategorileri itibarıyla yıl içinde çalışan personelin ortalama sayısı:**
- | | 31 Aralık 2023 | 31 Aralık 2022 |
|----------------------------------|----------------|----------------|
| Üst ve orta kademeli yöneticiler | 43 | 35 |
| Diğer personel | 123 | 133 |
| Toplam | 166 | 168 |
- 1.6 Yönetim kurulu başkan ve üyeleriyle genel müdür, genel koordinatör, genel müdür yardımcıları gibi üst yöneticilere cari dönemde sağlanan ücret ve benzeri menfaatlerin toplam tutarı:** 23.272.920 TL (1 Ocak – 31 Aralık 2022: 13.396.161 TL).
- 1.7 Finansal tablolarda; yatırım gelirlerinin ve faaliyet giderlerinin (personel, yönetim, araştırma geliştirme, pazarlama ve satış, dışarıdan sağlanan fayda ve hizmetler ile diğer faaliyet giderleri) dağıtımında kullanılan anahtarlar:** Şirket tarafından hayat ve hayat dışı teknik karşılıkları karşılayan varlıkların yatırıma yönlendirilmesinden elde edilen tüm gelirler, teknik olmayan bölümden teknik bölüme aktarılmıştır. Diğer yatırım gelirleri ise teknik olmayan bölüm altında sınıflandırılmıştır. Şirket teknik bölüme aktardığı faaliyet giderlerini alt branşlara dağıtırken, cari dönemde üretilen poliçe sayısı, brüt yazılan prim miktarı ve hasar ihbar adedinin, son üç yıl içindeki ağırlıklarının ortalamasını dikkate almıştır.
- 1.8 Finansal tabloların tek bir şirketi mi yoksa şirketler grubunu mu içerdiği:** Finansal tablolar tek bir şirketi (Generali Sigorta A.Ş.) içermekte olup, Şirket'in 31 Aralık 2023 tarihi itibarıyla kontrol ettiği bağlı veya ortak yönetime tabi ortaklığı bulunmamaktadır.
- 1.9 Raporlayan işletmenin adı veya diğer kimlik bilgileri ve bu bilgide önceki bilanço tarihinden beri olan değişiklikler:** Şirket'in adı ve diğer kimlik bilgileri 1.1, 1.2, ve 1.3 no'lu dipnotlarda belirtilmiş olup bu bilgilerde önceki bilanço tarihinden bu yana herhangi bir değişiklik olmamıştır.
- 1.10 Bilanço tarihinden sonraki olaylar:** 1 Ocak – 31 Aralık 2023 hesap dönemine ait finansal tablolar 25 Mart 2024 tarihli Yönetimi Kurulu kararı ile onaylanmıştır. Bilanço tarihinden sonraki olaylar 46 no'lu dipnotta açıklanmıştır.

GENERALİ SİGORTA ANONİM ŞİRKETİ

31 ARALIK 2023 HESAP DÖNEMİNE AİT FİNANSAL TABLOLARA İLİŞKİN AÇIKLAYICI DİPNOTLAR

(Para birimi aksi belirtilmedikçe Türk Lirası ("TL") olarak gösterilmiştir.)

2. Önemli Muhasebe Politikalarının Özeti

2.1 Hazırlık Esasları

2.1.1 Finansal tabloların düzenlenmesinde kullanılan temeller ve kullanılan özel muhasebe politikalarıyla ilgili bilgiler

Şirket, finansal tablolarını, 14 Haziran 2007 tarih ve 26522 sayılı Resmi Gazete’de yayımlanan 5684 sayılı Sigortacılık Kanunu ve 18 Ekim 2019 tarihli Cumhurbaşkanlığı Kararnamesi ile kurulan Sigortacılık ve Özel Emeklilik Düzenleme ve Denetleme Kurumu ("SEDDK") tarafından yayımlanan düzenlemeler ile bunlarla düzenlenmeyen konularda Kamu Gözetimi, Muhasebe ve Denetim Standartları Kurumu ("KGGK") tarafından açıklanan Türkiye Finansal Raporlama Standartları ("TFRS") hükümlerini içeren "Sigortacılık Muhasebe ve Finansal Raporlama Mevzuatı"na uygun olarak hazırlamaktadır. SEDDK'nın kurulması ve sigortacılık sektörüne ilişkin düzenleme faaliyetine başlamasından önceki sigortacılık mevzuatı ise T.C. Hazine ve Maliye Bakanlığı ("Hazine ve Maliye Bakanlığı") tarafından yayımlanmıştır.

T.C. Hazine ve Maliye Bakanlığı'nın 18 Şubat 2008 tarih ve 9 sayılı yazısına istinaden 2008 yılında "TMS 1 - Finansal Tablolar ve Sunum", "TMS 27 - Konsolide ve Konsolide Olmayan Finansal Tablolar", "TFRS 1 - TFRS'ye Geçiş" ve "TFRS 4 - Sigorta Sözleşmeleri" bu uygulamanın kapsamı dışında tutulmuştur.

Finansal tablolar T.C. Hazine ve Maliye Bakanlığı tarafından, 31 Aralık 2004 tarih ve 25686 sayılı Resmi Gazete’de yayımlanan Sigortacılık Hesap Planı ve İzahnamesi Hakkında Tebliğ (Sigortacılık Muhasebe Sistemi Tebliğ No: 1) içerisinde yer alan Sigortacılık Hesap Planı ile 27 Aralık 2011 tarih ve 2011/14 sayılı Sigortacılık Hesap Planında Yeni Hesap Kodları Açılmasına Dair Sektör Duyurusu uyarınca düzenlenmektedir. Düzenlenen finansal tabloların biçim ve içerikleri ile bunların açıklama ve dipnotları 18 Nisan 2008 tarih ve 26851 sayılı Resmi Gazete’de yayımlanan Finansal Tabloların Sunumu Hakkında Tebliğ ve 31 Mayıs 2012 tarih ve 2012/7 sayılı Yeni Hesap Kodları ile Finansal Tabloların Sunumuna İlişkin Sektör Duyurusu uyarınca belirlenmektedir.

Şirket, sigortacılık ile ilgili teknik karşılıklarını, 5684 Sayılı Sigortacılık Kanunu çerçevesinde çıkarılan ve 28 Temmuz 2010 tarih ve 27655 sayılı Resmi Gazete ile; 17 Temmuz 2012 ve 28356 sayılı Resmi Gazete’de yayımlanarak yürürlüğe girmiş olan değişiklikler sonrası "Sigorta ve Reasürans ile Emeklilik Şirketlerinin Teknik Karşılıklarına ve Bu Karşılıkların Yatırılacağı Varlıklara İlişkin Yönetmelik" ("Teknik Karşılıklar Yönetmeliği") ve ilgili diğer mevzuat çerçevesinde hesaplamış ve finansal tablolara yansıtmıştır.

2.1.2 Finansal tabloların anlaşılması için uygun olan diğer muhasebe güncel politikaları:

Yüksek enflasyon dönemlerinde finansal tabloların düzeltilmesi

Hazine ve Maliye Bakanlığı'nın 4 Nisan 2005 tarihli ve 19387 numaralı yazısına istinaden 2005 yılında finansal tabloların enflasyona göre düzeltilmesi uygulaması sona ermiş ve buna bağlı olarak Şirket 2005 yılı başından itibaren finansal tablolarını enflasyona göre düzeltmemiştir. Dolayısıyla 31 Aralık 2013 tarihinde bilançoda yer alan parasal olmayan aktif ve pasifler ve sermaye dahil özsermaye kalemleri TMSK tarafından yayımlanmış 29 no’lu "Yüksek Enflasyonlu Ekonomilerde Finansal Raporlamaya ilişkin standart kapsamında 31 Aralık 2004 tarihine kadar olan girişlerin 31 Aralık 2004 tarihine kadar endekslenmesi, bu tarihten sonra oluşan girişlerin ise nominal değerlerden taşınmasıyla hesaplanmıştır.

GENERALİ SİGORTA ANONİM ŞİRKETİ

31 ARALIK 2023 HESAP DÖNEMİNE AİT FİNANSAL TABLOLARA İLİŞKİN AÇIKLAYICI DİPNOTLAR

(Para birimi aksi belirtilmedikçe Türk Lirası ("TL") olarak gösterilmiştir.)

2. Önemli Muhasebe Politikalarının Özeti (Devamı)

2.1 Hazırlık Esasları (Devamı)

2.1.2 Finansal tabloların anlaşılması için uygun olan diğer muhasebe güncel politikaları (devamı):

TMS 29 "Yüksek Enflasyonlu Ekonomilerde Finansal Raporlama" Standardına göre, fonksiyonel para birimi yüksek enflasyonlu bir ekonominin para birimi olan işletmeler finansal tablolarını raporlama dönemi sonundaki paranın satın alma gücüne göre raporlamaktadırlar. Kamu Gözetimi Muhasebe ve Denetim Standartları Kurumu'nun ("KGK") 23 Kasım 2023 tarihinde yaptığı açıklamaya istinaden, TFRS uygulayan işletmelerin 31 Aralık 2023 tarihinde veya sonrasında sona eren yıllık raporlama dönemine ait finansal tablolarının "TMS 29 Yüksek Enflasyonlu Ekonomilerde Finansal Raporlama"da yer alan muhasebe ilkelerine uygun olarak enflasyon etkisine göre düzeltilerek sunulması gerekmektedir. Aynı açıklamada, kendi alanlarında düzenleme ve denetleme yapmakla yetkili kurum ya da kuruluşların enflasyon muhasebesinin uygulanmasına yönelik farklı geçiş tarihleri belirleyebilecekleri ifade edilmiş olup, bu kapsamda SEDDK 6 Aralık 2023 tarihli Kurul kararı uyarınca; sigorta ve reasürans şirketlerinin 31 Aralık 2023 tarihli finansal tablolarının enflasyon düzeltmesine tabi tutulmayacağını açıklamıştır. Buna istinaden Şirket'in 31 Aralık 2023 tarihli finansal tablolarında "TMS 29 Yüksek Enflasyonlu Ekonomilerde Finansal Raporlama Standardı" uygulanmamıştır.

2.1.3 Kullanılan para birimi:

Şirket'in işlevsel ve raporlama para birimi Türk Lirası (TL)'dir. Şirket finansal tablolarını ve dipnotlardaki tutarları, aksi belirtilmedikçe, TL olarak sunmuştur.

2.1.4 Finansal tabloda sunulan tutarların yuvarlanma derecesi:

Finansal tablolarda ve ilgili dipnotlarda aksi belirtilmedikçe tüm tutarlar TL olarak ve yuvarlanmadan gösterilmiştir.

2.1.5 Finansal tabloların düzenlenmesinde kullanılan ölçüm temelleri:

Finansal tablolar, daha önce bahsedilen enflasyon düzeltmeleri ve gerçeğe uygun değerleri ile gösterilen satılmaya hazır ve alım satım amaçlı finansal varlıklar dışında, tarihsel maliyet esasına göre hazırlanmıştır.

2.1.6 Yeni ve Revize Edilmiş Uluslararası Finansal Raporlama Standartları

Şirket, finansal tablolarını 2.1 no'lu dipnotta belirtilen muhasebe politikaları çerçevesinde hazırlamaktadır.

31 Aralık 2023 tarihi itibarıyla yürürlükte olan yeni standartlar ile mevcut önceki standartlara getirilen değişiklikler ve yorumlar:

TMS 1, Uygulama Bildirimi 2 ve TMS 8'deki dar kapsamlı değişiklikler;

1 Ocak 2023 tarihinde veya bu tarihten sonra başlayan yıllık raporlama dönemlerinde geçerlidir. Bu değişiklikler muhasebe politikası açıklamalarını iyileştirmeyi ve finansal tablo kullanıcılarının muhasebe tahminlerindeki değişiklikler ile muhasebe politikalarındaki değişiklikleri ayırt etmelerine yardımcı olmayı amaçlamaktadır.

TMS 12, Tek bir işlemten kaynaklanan varlık ve yükümlülüklerle ilişkin ertelenmiş vergiye ilişkin değişiklik;

1 Ocak 2023 tarihinde veya bu tarihten sonra başlayan yıllık raporlama dönemlerinde geçerlidir. Bu değişiklikler, şirketler tarafından ilk defa finansal tablolara alındığında vergilendirilebilir ve indirilebilir geçici farkların eşit tutarlarda oluşmasına neden olan işlemler üzerinden ertelenmiş vergi muhasebeleştirilmelerini gerektirmektedir.

GENERALİ SİGORTA ANONİM ŞİRKETİ

31 ARALIK 2023 HESAP DÖNEMİNE AİT FİNANSAL TABLOLARA İLİŞKİN AÇIKLAYICI DİPNOTLAR

(Para birimi aksi belirtilmedikçe Türk Lirası ("TL") olarak gösterilmiştir.)

2. Önemli Muhasebe Politikalarının Özeti (Devamı)

2.1 Hazırlık Esasları (Devamı)

2.1.6 Yeni ve Revize Edilmiş Uluslararası Finansal Raporlama Standartları (Devamı)

TFRS 17, 'Sigorta Sözleşmeleri';

Ocak 2023 tarihinde veya bu tarihten sonra başlayan yıllık raporlama dönemlerinde geçerlidir. Bu standart, hali hazırda çok çeşitli uygulamalara izin veren TFRS 4'ün yerine geçmektedir. TFRS 17, sigorta sözleşmeleri ile isteğe bağlı katılım özelliğine sahip yatırım sözleşmeleri düzenleyen tüm işletmelerin muhasebesini temelden değiştirecektir. Bununla birlikte, SEDDK'nın 29 Aralık 2022 tarih ve 2022/15 sayılı "Şirketler Tarafından Bazı Türkiye Finansal Raporlama Standartlarının Uygulanmasına İlişkin Sektör Duyurusu" ile yasal defterlerin 1 Ocak 2023 tarihinde başlayan mali yılda da mevcut hesap planına göre tutulmasına ilişkin bilgilendirme yapılmıştır.

TMS 12 'de değişiklik, Uluslararası vergi reformu –Sütun iki model kuralları;

Ertelenmiş vergi istisnası ve istisna uygulandığının açıklanması yürürlüğe girmiştir. Diğer açıklama gereklilikleri 1 Ocak 2023 veya sonrasında başlayan yıllık hesap dönemleri için geçerlidir. Bu değişiklikler şirketlere Ekonomik İşbirliği ve Kalkınma Örgütü tarafından uluslararası vergi reformundan kaynaklanan ertelenmiş vergilerin muhasebeleştirilmesinden geçici olarak muafiyet sağlamaktadır.

Şirket, yukarıda bahsi geçen standart ve değişikliklerin finansal tablolar üzerindeki etkilerini değerlendirmiş ve yapılan değişikliklerin TFRS 17 standardının etkileri dışında önemli bir etkisi olmadığı görüşüne varmıştır. Şirket, TFRS 17 kapsamında gerekli muhasebe politikalarını oluşturmuş olup TFRS 17 standardının finansal tablolar üzerindeki etkileri ile ilgili analiz ve değerlendirmeler devam etmektedir.

31 Aralık 2023 tarihi itibarıyla yayımlanmış ancak henüz yürürlüğe girmemiş olan standartlar, değişiklikler ve yorumlar:

TMS 1, Sözleşme koşulları olan uzun vadeli yükümlülüklerle ilişkin değişiklik;
1 Ocak 2024 tarihinde veya bu tarihten sonra başlayan yıllık raporlama dönemlerinde geçerlidir. Bu değişiklikler, işletmenin raporlama döneminden sonraki on iki ay içinde uyması gereken koşulların bir yükümlülüğün sınıflandırmasını nasıl etkilediğine açıklık getirmektedir.

TFRS 16, Satış ve geri kiralama işlemleri;

1 Ocak 2024 tarihinde veya bu tarihten sonra başlayan yıllık raporlama dönemlerinde geçerlidir. Bu değişiklikler, işletmenin TFRS 16'daki bir satış ve geri kiralama işlemi işlem tarihinden sonra nasıl muhasebelediğini açıklayan satış ve geri kiralama hükümlerini içerir. Kira ödemelerinin bir kısmı veya tamamı bir endekse veya orana bağlı olmayan değişken kira ödemelerinden oluşan satış ve geri kiralama işlemlerinin etkilenmesi muhtemeldir.

TMS 7 ve TFRS 7'deki tedarikçi finansman anlaşmalarına ilişkin değişiklikler;

1 Ocak 2024 tarihinde veya bu tarihten sonra başlayan yıllık raporlama dönemlerinde geçerlidir. Bu değişiklikler tedarikçi finansman anlaşmalarının ve işletmelerin yükümlülükleri, nakit akışları ve likidite risklerinin üzerindeki etkilerine dair şeffaflığı arttırmak için açıklama yapılmasını gerektirir. Açıklama gereklilikleri, UMSK'nın (Uluslararası Muhasebe Standartları Kurumu), yatırımcıların, bazı şirketlerin tedarikçi finansmanı anlaşmalarının yeterince açık olmadığı ve yatırımcıların analizini engellediği yönündeki endişelerine verdiği yanıtıdır.

GENERALİ SİGORTA ANONİM ŞİRKETİ

31 ARALIK 2023 HESAP DÖNEMİNE AİT FİNANSAL TABLOLARA İLİŞKİN AÇIKLAYICI DİPNOTLAR

(Para birimi aksi belirtilmedikçe Türk Lirası ("TL") olarak gösterilmiştir.)

2. Önemli Muhasebe Politikalarının Özeti (Devamı)

2.1 Hazırlık Esasları (Devamı)

2.1.6 Yeni ve Revize Edilmiş Uluslararası Finansal Raporlama Standartları (Devamı)

TSRS 1, "Sürdürülebilirlikle ilgili Finansal Bilgilerin Açıklanmasına İlişkin Genel Hükümler";

1 Ocak 2024 tarihinde veya bu tarihten sonra başlayan yıllık raporlama dönemlerinde geçerlidir. Bu, standartların yerel kanunlar veya düzenlemeler tarafından onaylanmasına tabidir. Bu standart, bir şirketin değer zinciri içerisindeki sürdürülebilirlikle ilgili maruz kaldığı tüm ciddi riskler ve fırsatların açıklanmasına yönelik temel çerçeveyi içerir.

TSRS 2, "İklimle ilgili açıklamalar";

1 Ocak 2024 tarihinde veya bu tarihten sonra başlayan yıllık raporlama dönemlerinde geçerlidir. Bu, standartların yerel kanunlar veya düzenlemeler tarafından onaylanmasına tabidir. Bu standart, şirketlerin iklimle ilgili riskler ve fırsatlar hakkında açıklama gerekliliklerini belirleme konusundaki ilk standarttır.

Şirket, yukarıda bahsi geçen standart ve değişikliklerin finansal tablolar üzerindeki etkilerini değerlendirmiş ve yapılan değişikliklerin önemli bir etkisinin olmadığı görüşüne varmıştır.

2.2 Konsolidasyon

Şirket'in 31 Aralık 2023 itibarıyla "TFRS 10-Konsolide Finansal Tablolar" kapsamında konsolide etmesi gereken bağlı veya ortak yönetime tabi ortaklığı bulunmamaktadır (31 Aralık 2022: Bulunmamaktadır).

2.3 Bölüm Raporlaması

Şirket 31 Aralık 2023 ve 31 Aralık 2022 tarihleri itibarıyla sadece Türkiye'de ve sadece hayat dışı sigortacılık faaliyetlerini sürdürmektedir. Şirket, halka açık olmadığından TFRS 8 - "Faaliyet Bölümleri" standardı kapsamında bölüm raporlaması yapmamaktadır.

2.4 Yabancı Para Çevrimi

Şirket'in fonksiyonel para birimi Türk Lirası'dır. Şirket'in finansal tablolarının hazırlanması sırasında, yabancı para cinsinden gerçekleşen işlemler, işlem tarihindeki kurlar esas alınmak suretiyle kaydedilmektedir. Bilançoda yer alan döviz endeksli ve döviz parasal varlıklar ve yükümlülükler bilanço tarihinde geçerli olan kurlar kullanılarak Türk Lirası'na çevrilmektedir.

Gerçeğe uygun değeri ile izlenmekte olan parasal olmayan kalemlerden yabancı para cinsinden kaydedilmiş olanlar, gerçeğe uygun değer belirlendiği tarihteki kurlar esas alınmak suretiyle TL'ye çevrilmektedir. Tarihi maliyet cinsinden ölçülen yabancı para birimindeki parasal olmayan kalemler yeniden çevrilmeye tabi tutulmazlar.

Parasal varlıklardan satılmaya hazır olarak sınıflandırılmış yabancı para cinsinden finansal varlıkların iskonto edilmiş değerleri üzerinde oluşan kur farkları gelir tablosuna, bu varlıkların makul değerindeki diğer tüm değişiklikler ve bunlar üzerinde oluşan kur farkları özsermaye içerisinde ilgili hesaplara yansıtılır.

Parasal olmayan finansal varlık ve yükümlülüklerden kaynaklanan kur çevrim farkları ise makul değer değişikliğinin bir parçası olarak kabul edilir ve söz konusu farklar diğer makul değer değişikliklerinin takip edildiği hesaplara yansıtılır.

GENERALİ SİGORTA ANONİM ŞİRKETİ

31 ARALIK 2023 HESAP DÖNEMİNE AİT FİNANSAL TABLOLARA İLİŞKİN AÇIKLAYICI DİPNOTLAR

(Para birimi aksi belirtilmedikçe Türk Lirası ("TL") olarak gösterilmiştir.)

2. Önemli Muhasebe Politikalarının Özeti (Devamı)

2.5 Maddi Duran Varlıklar

Arsa ve binalar dışındaki maddi duran varlıklar, maliyetlerden birikmiş amortisman düşülerek finansal tablolara yansıtılmıştır. Arsa ve binalar mesleki yeterliliğe sahip bağımsız değerlendirme eksperleri tarafından yapılan değerlemelerde belirtilen makul değerleri üzerinden finansal tablolara yansıtılmıştır. Yeniden değerlendirme tarihindeki birikmiş amortisman varlığın brüt defter değeri ile netleştirilmiş ve net tutar, yeniden değerlendirme sonrasındaki değere getirilmiştir.

Arsa ve binaların taşınan değerlerinde yeniden değerlendirme sonucu meydana gelen artışlar, vergi etkileri netleştirilmiş olarak, bilançoda özsermaye altında yer alan "Diğer Sermaye Yedekleri" hesabına kaydedilmektedir. Aynı varlığın bir önceki dönemdeki artışlarına karşılık gelen azalışlar fondan düşülmekteyken; diğer tüm azalışlar ise gelir tablosuna yansıtılır. Her hesap döneminde, yeniden değerlendirilmiş tutar üzerinden hesaplanan amortisman ile (gelir tablosuna yansıtılan amortisman) varlığın yeniden değerlendirme öncesi maliyeti üzerinden ayrılan amortisman arasındaki fark "Diğer Sermaye Yedekleri" hesabına kaydedilmektedir.

Amortisman, maddi duran varlıkların maliyetleri veya yeniden değerlendirilmiş tutarları üzerinden maddi varlıkların faydalı ömürleri esas alınarak doğrusal amortisman yöntemi kullanılarak ayrılmaktadır. Maddi duran varlıkların faydalı ömürleri esas alınarak tahmin edilen amortisman dönemleri, aşağıda belirtilmiştir:

Demirbaş ve tesisatlar	3-15 yıl
Motorlu taşıtlar	5 yıl
Diğer maddi varlıklar (Özel maliyet bedelleri)	5-10 yıl

Finansal kiralama ile alınan varlıklar, beklenen faydalı ömrü ile söz konusu kiralama süresinden kısa olanı ile sahip olunan maddi duran varlıklarla aynı şekilde amortismanına tabi tutulur.

Arsa ve binalar haricindeki maddi duran varlıklarda değer düşüklüğü olduğuna işaret eden koşulların mevcut olması halinde, olası bir değer düşüklüğünün tespiti amacıyla inceleme yapılır ve bu inceleme sonunda maddi varlığın kayıtlı değeri, geri kazanılabilir değerinden fazla ise, karşılık ayrılmak suretiyle kayıtlı değeri geri kazanılabilir değerine indirilir. Maddi duran varlıkların elden çıkartılması dolayısıyla oluşan kar ve zararlar diğer gelir ve giderleri hesaplarına dahil edilirler. Yeniden değerlendirilmiş maddi duran varlığın elden çıkarılmasında, elden çıkarılan maddi duran varlıkla ilgili "Diğer Sermaye Yedekleri" hesabındaki tutar geçmiş yıllar karları hesabına aktarılır (6 no'lu dipnot).

2.6 Yatırım Amaçlı Gayrimenkuller

Şirket'in faaliyetlerinde kullanılmak veya idari maksatlarla veya işlerin normal seyri esnasında satılmak yerine, kira elde etmek veya değer kazanımı amacıyla veya her ikisi için tutulan binalar yatırım amaçlı gayrimenkuller olarak sınıflandırılmıştır. Yatırım amaçlı gayrimenkuller, makul değer metodu ile, bağımsız eksperlerin belirlediği makul değerlerinden finansal tablolara yansıtılmıştır. Yatırım amaçlı gayrimenkullerdeki makul değer değişiklikleri, gelir tablosunda diğer gelirlerin altında muhasebeleştirilmektedir.

Şirket, söz konusu gayrimenkullerin kullanım şeklinin değişip yatırım amaçlı olarak yeniden sınıflandırıldığı tarihte, "TMS 16 - Maddi Duran Varlıklar" uyarınca hesaplanan defter değerleri ile makul değerleri arasındaki farkı özsermaye altında diğer sermaye yedekleri olarak muhasebeleştirilmiştir (7 no'lu dipnot).

GENERALİ SİGORTA ANONİM ŞİRKETİ

31 ARALIK 2023 HESAP DÖNEMİNE AİT FİNANSAL TABLOLARA İLİŞKİN AÇIKLAYICI DİPNOTLAR

(Para birimi aksi belirtilmedikçe Türk Lirası ("TL") olarak gösterilmiştir.)

2. Önemli Muhasebe Politikalarının Özeti (Devamı)

2.7 Maddi Olmayan Duran Varlıklar

Maddi olmayan duran varlıklar iktisap edilmiş bilgi sistemleri, imtiyaz haklarını, bilgisayar yazılımlarını, şerefiyeyi ve işletme birleşmesinden doğan maddi olmayan duran varlıkları içermektedir. Maddi olmayan duran varlıklar, elde etme maliyeti üzerinden kaydedilir ve elde edildikleri tarihten sonra tahmini faydalı ömürleri üzerinden doğrusal amortisman yöntemi ile amortismanına tabi tutulur. Değer düşüklüğünün olması durumunda maddi olmayan duran varlıkların kayıtlı değeri, geri kazanılabilir değerine getirilir (8 no'lu dipnot).

Maddi olmayan duran varlıkların amortisman süreleri 3-5 yıldır.

2.8 Finansal Varlıklar

Şirket, finansal varlıklarını "Krediler ve alacaklar (Esas faaliyetlerden alacaklar)" ve "Vadeye kadar elde tutulacak finansal varlıklar" olarak sınıflandırmakta ve muhasebeleştirilmektedir. Söz konusu finansal varlıkların alım ve satım işlemleri "Teslim tarihi"ne göre kayıtlara alınmakta ve kayıtlardan çıkarılmaktadır. Finansal varlıkların sınıflandırılması, ilgili varlıkların Şirket yönetimi tarafından satın alma amaçları dikkate alınarak, elde edildikleri tarihlerde karşılaştırılmaktadır.

Krediler ve alacaklar (Esas faaliyetlerden alacaklar):

Krediler ve alacaklar, borçluya para veya hizmet sağlama yoluyla yaratılan finansal varlıklardır. Söz konusu alacaklar ilk olarak elde etme maliyeti üzerinden kayda alınmakta ve kayda alınmayı müteakiben etkin faiz oranı yöntemi kullanılarak iskonto edilmiş bedelleri ile değerlendirilmektedir. İlgili alacakların teminatı olarak alınan varlıklara ilişkin ödenen harçlar ve benzeri diğer masraflar işlem maliyeti olarak kabul edilmemekte ve gider hesaplarına yansıtılmaktadır.

Şirket, yönetimin değerlendirmeleri ve tahminleri doğrultusunda alacakları için karşılık ayırmaktadır. Söz konusu karşılık, bilançoda "Sigortacılık faaliyetlerinden alacaklar karşılığı" altında sınıflandırılmıştır. Şirket tahminlerini belirlerken risk politikaları ve ihtiyatlılık prensibi doğrultusunda, mevcut alacak portföyünün genel yapısı, sigortalı ve aracılardan mali bünyeleri, mali olmayan verileri ve ekonomik konjonktürü dikkate almaktadır.

Sigortacılık faaliyetlerinden alacaklar karşılığına ilaveten, Vergi Usul Kanunu'nun 323'üncü maddesine uygun olarak Şirket, yukarıda belirtilen "Sigortacılık faaliyetlerinden alacaklar" karşılığının içinde bulunmayan şüpheli alacaklar için alacağın değerini ve niteliğini göz önünde bulundurarak idari ve kanuni takipteki alacaklar karşılığı ayırmaktadır. Söz konusu karşılık bilançoda "Esas faaliyetlerden kaynaklanan şüpheli alacaklar" altında sınıflandırılmıştır.

Ayrılan şüpheli alacak karşılıkları o yılın gelirinden düşülmektedir. Daha önce karşılık ayrılan şüpheli alacaklar tahsil edildiğinde ilgili karşılık hesabından düşülerek "Karşılıklar hesabına" yansıtılmaktadır. Tahsili mümkün olmayan alacaklar bütün yasal işlemler tamamlandıktan sonra kayıtlardan silinmektedir (12 no'lu dipnot).

Vadeye kadar elde tutulacak finansal varlıklar:

Vadeye kadar elde tutulacak finansal varlıklar olarak sınıflandırılan varlıklar, iç verim oranı ile hesaplanan değer artışları gelir tablosunda yansıtılan finansal varlıklardan oluşmaktadır. Şirket Yönetimi bu varlıkları vadesinde nakite dönüştürme amacı ile edindiğini değerlendirmektedir (11 no'lu dipnot).

2.9 Varlıklarda Değer Düşüklüğü

Varlıklarda değer düşüklüğü ile ilgili hususlar, ilgili varlıklara ilişkin muhasebe politikalarının açıklandığı dipnotlarda yer almaktadır.

Aktif değerler üzerinde mevcut bulunan toplam ipotek veya teminat tutarları 43 no'lu dipnotta, vadesi gelmiş bulunan ve henüz vadesi gelmeyen alacaklar için ayrılan şüpheli alacak karşılığı tutarları 12.1 no'lu dipnotta, dönemin reeskont ve karşılık giderleri ise 47.5 no'lu dipnotta açıklanmıştır.

GENERALİ SİGORTA ANONİM ŞİRKETİ

31 ARALIK 2023 HESAP DÖNEMİNE AİT FİNANSAL TABLOLARA İLİŞKİN AÇIKLAYICI DİPNOTLAR (Para birimi aksi belirtilmedikçe Türk Lirası ("TL") olarak gösterilmiştir.)

2. Önemli Muhasebe Politikalarının Özeti (Devamı)

2.10 Türev Finansal Araçlar

Yoktur (31 Aralık 2022: Yoktur).

2.11 Finansal Varlıkların Netleştirilmesi (Mahsup Edilmesi)

Finansal varlık ve yükümlülükler, gerekli kanuni hakkın bulunması, söz konusu varlık ve yükümlülükleri net olarak değerlendirmeye niyet olması veya varlıkların elde edilmesi ile yükümlülüklerin yerine getirilmesinin birbirini takip ettiği durumlarda net olarak gösterilirler.

2.12 Nakit ve Nakit Benzerleri

Nakit ve nakit benzerleri, eldeki nakit, banka mevduatları ile tutarı belirli, nakde kolayca çevrilebilen, kısa vadeli, yüksek likiditeye sahip ve değerindeki değişim riski önemsiz olan 3 aydan kısa yatırımları içermektedir.

Nakit akış tablosuna esas teşkil eden nakit ve nakit benzerleri aşağıda gösterilmiştir:

	31 Aralık 2023	31 Aralık 2022
Kasa	926	926
Bankalar	548.566.936	570.700.525
Banka garantili ve üç aydan kısa vadeli kredi kartı alacakları	86.685.251	52.371.548
Eksi - Faiz tahakkukları	(3.248.323)	(9.295.228)
Eksi - Bloke vadeli mevduat	(32.600.000)	(119.300.000)
Nakit ve nakit benzerleri toplamı	599.404.790	494.477.771

2.13 Sermaye

31 Aralık 2023 ve 31 Aralık 2022 tarihleri itibarıyla Şirket sermayesinin dağılımı aşağıdaki gibidir:

Sermayedarin Adı	31 Aralık 2023		31 Aralık 2022	
	Pay Oranı (%)	Pay Tutarı	Pay Oranı (%)	Pay Tutarı
Generali Turkey Holding B.V.	99,9999	429.999.572	99,9999	407.485.394
Diğer	0,0001	428	0,0001	428
	100	430.000.000	100	407.485.822
Tescilli Beklenen Sermaye (*)		265.000.000		252.500.000
Toplam		695.000.000		659.985.822

(*) Şirket'in Yönetim Kurulunun 9 Aralık 2022 tarihli genel kurul kararına istinaden bilançoda oluşan geçmiş yıl zararlarının 129.985.822 TL'sine isabet edecek tutarda sermaye azaltılması kararı verilmiştir ve muhasebeleştirilmiştir. Şirket'in Yönetim Kurulunun 14 Haziran 2023 tarihli kararına istinaden, ana ortak Generali Turkey Holding B.V. tarafından 15 Haziran 2023 tarihinde 60.000.000TL "Generali Sigorta A.Ş.'nin sermaye artırımı payı" açıklaması ile Şirket'in banka hesabına yatırılmış ve tescil işlemleri devam ettiginden, Tescilli Beklenen Sermaye hesabında muhasebeleştirilmiştir. Şirket'in Yönetim Kurulunun 14 Haziran 2023 tarihli kararına istinaden, ana ortak Generali Turkey Holding B.V. tarafından 16 Haziran 2023 tarihinde 55.000.000TL "Generali Sigorta A.Ş.'nin sermaye artırımı payı" açıklaması ile Şirket'in banka hesabına yatırılmış ve tescil işlemleri devam ettiginden, Tescilli Beklenen Sermaye hesabında muhasebeleştirilmiştir. Şirket'in Yönetim Kurulunun 15 Aralık 2023 tarihli kararına istinaden, ana ortak Generali Turkey Holding B.V. tarafından 18 Aralık 2023 tarihinde 50.000.000TL "Generali Sigorta A.Ş.'nin sermaye artırımı payı" açıklaması ile Şirket'in banka hesabına yatırılmış ve tescil işlemleri devam ettiginden, Tescilli Beklenen Sermaye hesabında muhasebeleştirilmiştir.

31 Aralık 2023 tarihi itibarıyla sermayeyi temsil eden hisse senetlerine tanınan imtiyazlar bulunmamaktadır (31 Aralık 2022: Yoktur). Şirket kayıtlı sermaye sistemine tabi değildir.

GENERALİ SİGORTA ANONİM ŞİRKETİ

31 ARALIK 2023 HESAP DÖNEMİNE AİT FİNANSAL TABLOLARA İLİŞKİN AÇIKLAYICI DİPNOTLAR (Para birimi aksi belirtilmedikçe Türk Lirası ("TL") olarak gösterilmiştir.)

2. Önemli Muhasebe Politikalarının Özeti (Devamı)

2.14 Sigorta ve Yatırım Sözleşmeleri – Sınıflandırma

Sigorta Sözleşmeleri

Sigorta sözleşmeleri sigorta riskini transfer eden sözleşmelerdir. Sigorta sözleşmeleri sigortalıyı hasar olayının olumsuz ekonomik sonuçlarına karşı sigorta poliçesinde taahhüt edilen şart ve koşullar altında korur.

Şirket tarafından üretilen temel sigorta sözleşmeleri aşağıda da açıklandığı üzere yangın, nakliyat, kaza ve mühendislik başta olmak üzere hayat dışı branşlardaki sigorta sözleşmeleridir.

Yangın sigorta sözleşmeleri, ev ve iş yeri için yangın ve hırsızlık teminatı başta olmak üzere mali mesuliyet, kira kaybı, cam kırılması ve kar kaybı gibi farklı ek teminatları da kapsamaktadır. Nakliyat sigortası tekne, kara veya hava nakil vasıtaları ile taşıma halindeki mal sigortalarını kapsamaktadır. Şirket inşaat, montaj, makine kırılması, elektronik cihaz, kar kaybı gibi teminatların verildiği mühendislik sigorta sözleşmeleri ile kasko, trafik, muhtelif üçüncü şahıs sorumluluk, emniyeti suistimal gibi teminatların verildiği kaza branşı sigorta sözleşmeleri de yazmaktadır. Ayrıca TARSİM Kurumu tarafından üretilen tarım sigortaları ve DASK Kurumu tarafından üretilen zorunlu deprem sigortası sözleşmeleri de bulunmaktadır. Sigorta sözleşmelerinden oluşan gelir ve yükümlülüklerin hesaplama esasları 2.21 ve 2.24 no'lu dipnotlarda açıklanmıştır.

Reasürans Sözleşmeleri

Reasürans sözleşmeleri, Şirket tarafından imzalanan bir veya daha fazla sigorta sözleşmesiyle ilgili oluşabilecek kayıplar için Şirket ve reasürans şirketi tarafından yürürlüğe konulan, bedeli ödenen sigorta sözleşmeleridir.

Yangın, nakliyat, diğer kaza ve mühendislik branşlarında, Şirket'in kabul ettiği rizikolarda meydana gelecek hasarlara ait tazminat tutarının, Şirket'in saklama payını aşan belirli bir miktara kadar olan kısmının reasürörün sorumluluğunda olduğu bir reasürans türü olan aşkın hasar ve Şirket tarafından kabul edilen rizikolar için üst sınırı önceden belirtilmiş olan saklama payının aşılması halinde uygulanan ve reasürörün anlaşmaya katılma payına göre Şirket'in saklama payının belli bir katına kadar rizikonun otomatik kabulüne dayanan bir reasürans türü olan eksedan anlaşmaları bulunmaktadır.

Şirket'in ayrıca oto kaza ve sağlık branşlarında aşkın hasar anlaşması bulunmaktadır. Şirket'in geçmiş yıllardaki oto kaza ve sağlık branşlarındaki kot-par anlaşmaları, reasürans anlaşmaları sona ermesine rağmen devredilen primlerden doğan yükümlülüklerden reasürörün sorumluluğunun devam ettiği "run-off" sistemine göre yapılmıştır.

Ayrıca, Şirket'in belirli rizikolar için sigorta sözleşmesi bazında ihtiyari reasürans anlaşmaları da bulunmaktadır.

Sosyal Güvenlik Kurumu'na Devredilen Primler

25 Şubat 2011 tarihinde Resmi Gazete'de yayımlanan 6111 sayılı "Bazı Alacakların Yeniden Yapılandırılması ile Sosyal Sigortalar ve Genel Sağlık Sigortası Kanun ve Diğer Bazı Kanun ve Kanun Hükmünde Kararnemelerde Değişiklik Yapılması Hakkında Kanun"un ("Kanun") 59. maddesiyle değişik 2918 sayılı Karayolları Trafik Kanunu'nun 98. maddesi ile trafik kazaları nedeniyle ilgililere yapılan sağlık hizmet bedellerinin tahsil ve tasfiyesi yeni usul ve esaslara bağlanmıştır. Bu çerçevede trafik kazaları sebebiyle bütün resmi ve özel sağlık kurum ve kuruluşlarının sundukları sağlık hizmet bedelleri kazazedenin sosyal güvencesi olup olmadığına bakılmaksızın Sosyal Güvenlik Kurumu ("SGK") tarafından karşılanacaktır.

Yine Kanun'un Geçici 1. maddesine göre Kanun'un yayımlandığı tarihten önce meydana gelen trafik kazaları nedeniyle sunulan sağlık hizmetleri bedellerinin SGK tarafından karşılanması hükme bağlanmıştır.

GENERALİ SİGORTA ANONİM ŞİRKETİ

31 ARALIK 2023 HESAP DÖNEMİNE AİT FİNANSAL TABLOLARA İLİŞKİN AÇIKLAYICI DİPNOTLAR

(Para birimi aksi belirtilmedikçe Türk Lirası ("TL") olarak gösterilmiştir.)

2. Önemli Muhasebe Politikalarının Özeti (Devamı)

2.14 Sigorta ve Yatırım Sözleşmeleri – Sınıflandırma (Devamı)

Kanun'un söz konusu maddeleri çerçevesinde oluşacak hizmet bedelleri ile ilgili olarak sigorta şirketlerinin yükümlülüğü, Hazine ve Maliye Bakanlığı tarafından yayımlanan 27 Ağustos 2011 tarihli "Trafik Kazaları Nedeniyle İlgililere Sunulan Sağlık Hizmet Bedellerinin Tahsiline İlişkin Usul ve Esaslar Hakkında Yönetmelik" ("Yönetmelik"), 15 Eylül 2011 tarih ve 2011/17 sayılı "Trafik Kazaları Nedeniyle İlgililere Sunulan Sağlık Hizmet Bedellerinin Tahsiline İlişkin Usul ve Esaslar Hakkında Yönetmelik Uygulamasına İlişkin Usul ve Esaslar Hakkında Genelge" ("2011/17 sayılı Genelge"), 17 Ekim 2011 tarih ve 2011/18 sayılı "Sosyal Güvenlik Kurumu'na (SGK) Tedavi Masraflarına İlişkin Yapılan Ödemelerin Muhasebeleştirilmesine ve Sigortacılık Hesap Planında Yeni Hesap Kodu Açılmasına Dair Genelge" ("2011/18 sayılı Genelge"), 16 Mart 2012 tarih ve 2012/3 sayılı "Trafik Kazaları Nedeniyle İlgililere Sunulan Sağlık Hizmet Bedellerinin Tahsiline İlişkin Usul ve Esaslar Hakkında Yönetmelik Uygulamasına İlişkin Usul ve Esaslar Hakkında Genelge'de Değişiklik Yapılmasına İlişkin Genelge" ("2012/3 sayılı Genelge) ve 30 Nisan 2012 tarih ve 2012/6 sayılı "Trafik Kazaları Nedeniyle İlgililere Sunulan Sağlık Hizmet Bedellerinin Tahsiline İlişkin Usul ve Esaslar Hakkında Yönetmelikte Yapılan Değişikliğe İlişkin Sektör Duyurusu"nda ("2012/6 no'lu Sektör Duyurusu") açıklanan esaslara göre belirlenmiştir (2.24 no'lu dipnot).

Bu çerçevede, Kanun'un yayımlandığı tarihten sonra meydana gelen trafik kazalarından kaynaklanan tedavi masraflarıyla ilgili olmak üzere, Şirket'in "Zorunlu Taşımacılık Sigortası", "Zorunlu Trafik Sigortası" ve "Zorunlu Koltuk Ferdi Kaza Sigortası" branşlarında 25 Şubat 2011 tarihi yapılan poliçelere ilişkin olarak Yönetmelik, 2011/17 sayılı Genelge, 2012/3 sayılı Genelge ve 2012/6 no'lu Sektör Duyurusu kapsamında belirlenen primleri SGK'ya aktarması gerekmektedir. Şirket yukarıda anlatılan esaslar çerçevesinde 1 Ocak – 31 Aralık 2023 hesap döneminde 651.262 TL (1 Ocak – 31 Aralık 2022: 10.172.453 TL prim devretmiştir) tutarında prim devri iptali nedeniyle nette negatif tutar muhasebeleşirmiştir. 6.194.254 TL (1 Ocak – 31 Aralık 2022: 5.122.044 TL pozitif) tutarında kazanılmamış primler karşılığı hesaplanmış, sırasıyla "SGK'ya aktarılan primler" ve "Kazanılmamış Primler Karşılığında SGK Payı" hesapları altında muhasebeleşirmiştir.

2.15 Sigorta ve Yatırım Sözleşmelerinde İsteğe Bağlı Katılım Özellikleri

Yoktur (31 Aralık 2022: Yoktur).

2.16 İsteğe Bağlı Katılım Özelliği Olmayan Yatırım Sözleşmeleri

Yoktur (31 Aralık 2022: Yoktur).

2.17 Krediler

Yoktur (31 Aralık 2022: Yoktur).

GENERALİ SİGORTA ANONİM ŞİRKETİ

31 ARALIK 2023 HESAP DÖNEMİNE AİT FİNANSAL TABLOLARA İLİŞKİN AÇIKLAYICI DİPNOTLAR (Para birimi aksi belirtilmedikçe Türk Lirası ("TL") olarak gösterilmiştir.)

2. Önemli Muhasebe Politikalarının Özeti (Devamı)

2.18 Vergiler

Kurumlar Vergisi

Şirket, Türkiye'de geçerli olan kurumlar vergisine tabidir. Şirket'in cari dönem faaliyet sonuçlarına ilişkin tahmini vergi yükümlülükleri için ekli finansal tablolarda gerekli karşılıklar ayrılmıştır.

15 Temmuz 2023 tarih ve 32249 sayılı Resmi Gazete'de yayımlanan 7456 sayılı Kanun ile sigorta şirketlerinin de içinde olduğu belirli bazı şirketler için genel kurumlar vergisi oranı %25'den %30'a yükseltilmiştir. Kurumlar vergisi oranı artışı, 1 Ekim 2023 tarihinden itibaren verilmesi gereken beyannamelerden başlamak ve 2023 yılı ve izleyen vergilendirme dönemlerinde elde edilen kazançlara uygulanmak üzere yürürlüğe girmiştir.

Vergiye tabi kurum kazancı üzerinden tahakkuk ettirilecek kurumlar vergisi oranı ticari kazancın tespitinde gider yazılan vergi matrahından indirilemeyen giderlerin eklenmesi ve vergiden istisna kazançlar, vergiye tabi olmayan gelirler ve diğer indirimler (varsa geçmiş yıl zararları ve tercih edildiği takdirde kullanılan yatırım indirimleri) düşüldükten sonra kalan matrah üzerinden hesaplanmaktadır.

Kurumlar Vergisi Kanunu'na göre beyanname üzerinde gösterilen mali zararlar 5 yılı aşmanak kaydıyla dönemin kurumlar vergisi matrahından indirilebilir. Beyanlar ve ilgili muhasebe kayıtları vergi dairesince beş yıl içerisinde incelenebilmekte ve vergi hesapları revize edilebilmektedir.

Türkiye'de mukim anonim şirketlerden, kurumlar vergisi ve gelir vergisinden sorumlu olmayanlar ve muaf tutulanlar haricindekilere yapılanlarla Türkiye'de mukim olan ve olmayan gerçek kişilere ve Türkiye'de mukim olmayan tüzel kişilere yapılan temettü ödemeleri %15 gelir vergisine tabidir.

Türkiye'de mukim anonim şirketlerden yine Türkiye'de mukim anonim şirketlere yapılan temettü ödemeleri gelir vergisine tabi değildir. Ayrıca karın dağıtılmaması veya sermayeye eklenmesi durumunda gelir vergisi hesaplanmamaktadır.

Kurumların tam mükellefiyete tabi bir başka kurumun sermayesine iştirakten elde ettikleri temettü kazançları (yatırım fonlarının katılma belgeleri ile yatırım ortaklıkları hisse senetlerinden elde edilen kar payları hariç) kurumlar vergisinden istisnadır. Ayrıca, kurumların en az iki tam yıl süreyle aktiflerinde yer alan iştirak hisseleri ile aynı süreyle sahip oldukları gayrimenkullerinin (taşınmazlarının) kurucu senetleri, intifa senetleri ve rüçhan haklarının satışından doğan kazançların %75'lik kısmı, 31 Aralık 2017 itibarıyla kurumlar vergisinden istisnadır. Bununla birlikte, 7061 sayılı kanunla yapılan değişiklikle bu oran taşınmazlar açısından %75'ten %50'ye indirilmiş ve 2018 yılından itibaren hazırlanacak vergi beyannamelerinde bu oran %50 olarak kullanılmaktadır.

İstisnadan yararlanmak için söz konusu kazancın pasifte bir fon hesabında tutulması ve 5 yıl süre ile işletmeden çekilmemesi gerekmektedir. Satış bedelinin satışın yapıldığı yılı izleyen ikinci takvim yılı sonuna kadar tahsil edilmesi gerekir.

Türkiye'de ödenecek vergiler konusunda vergi idaresi ile mutabakat sağlama gibi bir uygulama yoktur. Kurumlar vergisi beyannameleri hesap döneminin kapandığı ayı takip eden dört ay içerisinde verilir. Vergi incelemesine yetkili makamlar, hesap dönemini takip eden beş yıl süresince vergi beyannamelerini ve bunlara temel olan muhasebe kayıtlarını inceleyebilir ve bulguları neticesinde yeniden tarhiyat yapabilirler.

GENERALİ SİGORTA ANONİM ŞİRKETİ

31 ARALIK 2023 HESAP DÖNEMİNE AİT FİNANSAL TABLOLARA İLİŞKİN AÇIKLAYICI DİPNOTLAR

(Para birimi aksi belirtilmedikçe Türk Lirası ("TL") olarak gösterilmiştir.)

2. Önemli Muhasebe Politikalarının Özeti (Devamı)

2.18 Vergiler (Devamı)

Gelir vergisi stopajı

Temettü dağıtımları üzerinde stopaj yükümlülüğü olup, bu stopaj yükümlülüğü temettü ödemesinin yapıldığı dönemde tahakkuk edilir. Türkiye’de bir işyeri ya da daimi temsilcisi aracılığı ile gelir elde eden dar mükellef kurumlar ile Türkiye’de yerleşik kurumlara yapılanlar dışındaki temettü ödemeleri 22 Aralık 2021 tarihine kadar %15 oranında stopaja tabii idi. Ancak, 22 Aralık 2021 tarihli ve 31697 sayılı Resmi Gazete’de yayımlanarak yürürlüğe giren 4936 sayılı Cumhurbaşkanı Kararı uyarınca 193 numaralı Gelir Vergisi Kanunu ile 5520 sayılı Kurumlar Vergisi Kanununun kar payı dağıtımına ilişkin hükümlerinde düzenleme yapılmış olup, %15 olan stopaj oranı %10’a indirilmiştir.

Dar mükellef kurumlara ve gerçek kişilere yapılan kar dağıtımlarına ilişkin stopaj oranlarının uygulamasında, ilgili Çifte Vergilendirmeyi Önleme Anlaşmalarında yer alan stopaj oranları da göz önünde bulundurulur. Geçmiş yıllar karlarının sermayeye eklenmesi, kar dağıtımını sayılmamaktadır, dolayısıyla stopaj vergisine tabi değildir.

Ertelenmiş Vergi

Ertelenmiş vergi borcu veya varlığı, TMS 12 – Gelir Vergileri standardı uyarınca varlıkların ve borçların finansal tablolarda gösterilen değerleri ile yasal vergi matrahı hesabında dikkate alınan tutarları arasındaki “geçici farklar” üzerinden vergi etkilerinin hesaplanmasıyla belirlenmektedir. Vergi mevzuatına göre varlıkların ya da borçların iktisap tarihinde oluşan mali ya da ticari karı etkilemeyen farklar bu hesaplamanın dışında tutulmaktadır.

Hesaplanan ertelenmiş vergi varlıkları ile ertelenmiş vergi yükümlülükleri, finansal tablolarda, sadece Şirket’in cari vergi varlıklarını, cari vergi yükümlülükleri ile netleştirmek için yasal bir hakkı varsa net olarak gösterilmektedir.

Varlıkların değerlendirilmesi sonucu oluşan değerlendirme farkları gelir tablosunda muhasebeleştirilmişse, bunlara ilişkin cari dönem kurumlar vergisi ile ertelenmiş vergi geliri veya gideri de gelir tablosunda muhasebeleştirilmektedir. İlgili varlıkların değerlendirilmesi sonucu oluşan değerlendirme farkları doğrudan doğruya özkaynak hesaplarında muhasebeleştirilmişse, ilgili vergi etkileri de doğrudan özkaynak hesaplarında muhasebeleştirilmektedir.

Transfer fiyatlandırması düzenlemeleri

Türkiye’de, transfer fiyatlandırması düzenlemeleri Kurumlar Vergisi Kanunu’nun “Transfer fiyatlandırması yoluyla örtülü kazanç dağıtımı” başlıklı 13 üncü maddesinde belirtilmiştir. Transfer fiyatlandırması yoluyla örtülü kazanç dağıtımını hakkındaki 18 Kasım 2007 tarihli tebliğ uygulama ile ilgili detayları düzenlemektedir.

Vergi mükellefi, ilişkili kişilerle emsallere uygunluk ilkesine aykırı olarak tespit ettikleri bedel veya fiyat üzerinden mal veya hizmet alım ya da satımında bulunursa, kazanç tamamen veya kısmen transfer fiyatlandırması yoluyla örtülü olarak dağıtılmış sayılır. Bu gibi transfer fiyatlandırması yoluyla örtülü kazanç dağıtımını kurumlar vergisi için kanunen kabul edilmeyen gider olarak dikkate alınır.

GENERALİ SİGORTA ANONİM ŞİRKETİ

31 ARALIK 2023 HESAP DÖNEMİNE AİT FİNANSAL TABLOLARA İLİŞKİN AÇIKLAYICI DİPNOTLAR

(Para birimi aksi belirtilmedikçe Türk Lirası ("TL") olarak gösterilmiştir.)

2. Önemli Muhasebe Politikalarının Özeti (Devamı)

2.19 Çalışanlara Sağlanan Faydalar

Şirket, kıdem tazminatı, izin hakları ve çalışanlara sağlanan diğer haklara ilişkin yükümlülüklerini "Çalışanlara Sağlanan Faydalara İlişkin Türkiye Muhasebe Standardı" ("TMS 19") hükümlerine göre muhasebeleştirmekte ve bilançoda "Kıdem tazminatı karşılığı" ve "Maliyet giderleri karşılığı" hesaplarında sınıflandırmaktadır.

Şirket, Türkiye'de mevcut iş kanunlarına göre, emeklilik veya istifa nedeniyle ve İş Kanunu'nda belirtilen davranışlar dışındaki sebeplerle işine son verilen çalışanlara belirli bir toplu ödeme yapmakla yükümlüdür. Kıdem tazminatı karşılığı, İş Kanunu kapsamında oluşması muhtemel yükümlülüğün, belirli aktüeryal tahminler kullanılarak bugünkü değeri üzerinden hesaplanmıştır (22 no'lu dipnot).

2.20 Karşılıklar

Geçmiş olaylardan kaynaklanan mevcut bir yükümlülüğün bulunması, yükümlülüğün yerine getirilmesinin muhtemel olması ve söz konusu yükümlülük tutarının güvenilir bir şekilde tahmin edilebilir olması durumunda finansal tablolarda karşılık ayrılır. Karşılık olarak ayrılan tutar, yükümlülüğe ilişkin risk ve belirsizlikler göz önünde bulundurularak, bilanço tarihi itibarıyla yükümlülüğün yerine getirilmesi için yapılacak harcamanın tahmin edilmesi yoluyla hesaplanır. Karşılığın, mevcut yükümlülüğün karşılanması için gerekli tahmini nakit akımlarını kullanarak ölçülmesi durumunda söz konusu karşılığın defter değeri, ilgili nakit akımlarının bugünkü değerine eşittir.

Karşılığın ödenmesi için gerekli olan ekonomik faydanın bir kısmı ya da tamamının üçüncü taraflarca karşılanmasının beklendiği durumlarda, tahsil edilecek tutar, ilgili tutarın tahsil edilmesinin hemen hemen kesin olması ve güvenilir bir şekilde ölçülmesi halinde varlık olarak muhasebeleştirilir.

Geçmiş olaylardan kaynaklanan ve mevcudiyeti Şirket'in tam olarak kontrolünde bulunmayan gelecekteki bir veya daha fazla kesin olmayan olayın gerçekleşip gerçekleşmemesi ile teyit edilebilmesi mümkün yükümlülükler şarta bağlı yükümlülükler olarak değerlendirilmekte ve finansal tablolara dahil edilmemektedir (23 no'lu dipnot).

2.21 Gelirlerin Muhasebeleştirilmesi

Yazılan Primler

Yazılan primler, yıl içinde tanzim edilen poliçe primlerinden iptaller çıktıktan sonra kalan tutarı ifade etmektedir. 2.24 no'lu dipnotta açıklandığı üzere prim gelirleri, yazılan primler üzerinden kazanılmamış prim karşılığı ayrılması suretiyle tahakkuk esasına göre finansal tablolara yansıtılmaktadır.

Reasürans Komisyonları

Reasürans şirketlerine devredilen primler ile ilgili alınan komisyonlar yıl içinde tahakkuk ettirilir ve gelir tablosunda, teknik bölümde, faaliyet giderleri içerisinde yer almaktadır. 2.24 no'lu dipnotta açıklandığı üzere reasürans komisyon gelirleri, alınan komisyonlar üzerinden ertelenmiş komisyon gelirleri ayrılması suretiyle tahakkuk esasına göre finansal tablolara yansıtılmaktadır.

GENERALİ SİGORTA ANONİM ŞİRKETİ

31 ARALIK 2023 HESAP DÖNEMİNE AİT FİNANSAL TABLOLARA İLİŞKİN AÇIKLAYICI DİPNOTLAR

(Para birimi aksi belirtilmedikçe Türk Lirası ("TL") olarak gösterilmiştir.)

2. Önemli Muhasebe Politikalarının Özeti (Devamı)

2.21 Gelirlerin Muhasebeleştirilmesi (Devamı)

Rücu ve Sovtaj Gelirleri ile Rücu Alacakları

31 Aralık 2023 ve 31 Aralık 2022 tarihleri itibarıyla hazırlanan finansal tablolarda Hazine ve Maliye Bakanlığı tarafından yayınlanan 20 Eylül 2010 tarih ve 2010/13 sayılı "Rücu ve Sovtaj Gelirlerine İlişkin Genelge"ye istinaden Şirket, tazminat ödemesini gerçekleştirerek sigortalılarından ibraname veya ödemenin yapıldığına dair belgenin alınmış olunması ve karşı sigorta şirketine ya da 3. şahıslara bildirim yapılması kaydıyla, borçlu sigorta şirketinin teminat limitine kadar olan rücu alacağını tahakkuk ettirmektedir. Söz konusu tutarın tazminat ödemesini takip eden altı ay içerisinde karşı sigorta şirketinden veya dört ay içerisinde 3. şahıslardan tahsil edilememesi durumlarında bu alacaklar için alacak karşılığı ayrılmakta ve bilançoda rücu ve sovtaj yoluyla tahsil edilecek alacaklar hesabında muhasebeleştirilmektedir. Bu çerçevede 31 Aralık 2023 tarihi itibarıyla tahakkuk ettirilmiş olan net rücu alacağı tutarı 7.729.419 TL (31 Aralık 2022: 4.123.748 TL) ve bu alacaklar için ayrılan karşılık tutarı ise 462.884 TL'dir (31 Aralık 2022: 460.818 TL) (12.1 no'lu dipnot).

Faiz Gelirleri

Faiz geliri etkin faiz oranı yöntemi uygulanarak dönemsel olarak kaydedilir.

2.22 Finansal Kiralamalar

Finansal kiralama yoluyla edinilen maddi duran varlıklar Şirket'in aktifinde varlık, pasifinde ise finansal kiralama işlemlerinden borçlar olarak kaydedilmektedir. Bilançoda varlık ve borç olarak yer alan tutarların tespitinde, varlıkların gerçeğe uygun değerleri ile kira ödemelerinin bugünkü değerlerinden küçük olanı esas alınarak, kiralamadan doğan finansman maliyetleri, kiralama süresi boyunca sabit bir faiz oranı oluşturacak şekilde dönemlere yayılmaktadır.

Finansal kiralama yoluyla edinilen varlıkların değerinde meydana gelmiş düşüş ve varlıklardan gelecekte beklenen yarar, varlığın defter değerinden düşükse, kiralanan varlıklar net gerçekleşebilir değeri ile değerlendirilmektedir. Finansal kiralama yoluyla alınan varlıklara, maddi duran varlıklar için uygulanan esaslara göre amortisman hesaplanmaktadır.

Kullanım hakkı varlıkları

Şirket, kullanım hakkı varlıklarını finansal kiralama sözleşmesinin başladığı tarihte muhasebeleştirilmektedir (örneğin, ilgili varlığın kullanım için uygun olduğu tarih itibarıyla). Kullanım hakkı varlıkları, maliyet bedelinden birikmiş amortisman ve değer düşüklüğü zararları düşülerek hesaplanır. Finansal kiralama borçlarının yeniden değerlendirilmesi durumunda bu rakam da düzeltilir.

Kullanım hakkı varlığının maliyeti aşağıdakileri içerir:

- (a) Kira yükümlülüğünün ilk ölçüm tutarı,
- (b) Kiralamanın fiilen başladığı tarihte veya öncesinde yapılan tüm kira ödemelerinden, alınan tüm kiralama teşviklerinin düşülmesiyle elde edilen tutar, ve
- (c) Şirket tarafından katlanılan tüm başlangıçtaki doğrudan maliyetler.

Dayanak varlığın mülkiyetinin kiralama süresi sonunda Şirket'e devri makul bir şekilde kesinleşmediği sürece, Şirket kullanım hakkı varlığını, kiralamanın fiilen başladığı tarihten dayanak varlığın yararlı ömrünün sonuna kadar amortismanına tabi tutmaktadır.

Kullanım hakkı varlıkları değer düşüklüğü değerlendirmesine tabidir.

GENERALİ SİGORTA ANONİM ŞİRKETİ

31 ARALIK 2023 HESAP DÖNEMİNE AİT FİNANSAL TABLOLARA İLİŞKİN AÇIKLAYICI DİPNOTLAR (Para birimi aksi belirtilmedikçe Türk Lirası ("TL") olarak gösterilmiştir.)

2. Önemli Muhasebe Politikalarının Özeti (Devamı)

2.22 Finansal Kiralamalar (Devamı)

Kira Yükümlülükleri

Şirket kira yükümlülüğünü kiralamanın fiilen başladığı tarihte ödenmemiş olan kira ödemelerinin bugünkü değeri üzerinden ölçmektedir.

Kiralamanın fiilen başladığı tarihte, kira yükümlülüğünün ölçümüne dâhil edilen kira ödemeleri, dayanak varlığın kiralama süresi boyunca kullanım hakkı için yapılacak ve kiralamanın fiilen başladığı tarihte ödenmemiş olan aşağıdaki ödemelerden oluşur:

- Sabit ödemeler,
- İlk ölçümü kiralamanın fiilen başladığı tarihte bir endeks veya oran kullanılarak yapılan, bir endeks veya orana bağlı değişken kira ödemeleri,
- Kalıntı değer taahhütleri kapsamında Şirket tarafından ödenmesi beklenen tutarlar
- Şirket'in satın alma opsiyonunu kullanacağından makul ölçüde emin olması durumunda bu opsiyonun kullanım fiyatı ve
- Kiralama süresinin Şirket'in kiralamayı sonlandırmak için bir opsiyon kullanacağını göstermesi durumunda, kiralamanın sonlandırılmasına ilişkin ceza ödemeleri.

Bir endekse veya orana bağlı olmayan değişken kira ödemeleri, ödemeyi tetikleyen olayın veya koşulun gerçekleştiği dönemde gider olarak kaydedilmektedir.

Şirket kiralama süresinin kalan kısmı için revize edilmiş iskonto oranını, kiralamadaki zımnî faiz oranının kolaylıkla belirlenebilmesi durumunda bu oran olarak; kolaylıkla belirlenememesi durumunda ise Şirket'in yeniden değerlendirmenin yapıldığı tarihteki alternatif borçlanma faiz oranı olarak belirlemektedir.

Şirket kiralamanın fiilen başladığı tarihten sonra, kira yükümlülüğünü aşağıdaki şekilde ölçer:

- Defter değerini, kira yükümlülüğündeki faizi yansıtacak şekilde artırır, ve
- Defter değerini, yapılan kira ödemelerini yansıtacak şekilde azaltır.

Buna ek olarak, kiralama süresinde bir değişiklik, özü itibarıyla sabit kira ödemelerinde bir değişiklik veya dayanak varlığı satın alma opsiyonuna ilişkin yapılan değerlendirmede bir değişiklik olması durumunda, finansal kiralama yükümlülüklerinin değeri yeniden ölçülmektedir.

Kiralama sözleşmeleri ile ilgili olarak hesaplanan kullanım hakkı varlığı, "Maddi Varlıklar" hesabında muhasebeleştirilmektedir.

Kiralama yükümlülüğü üzerindeki faiz gideri "Yatırım Yönetim Gideri – Faiz Dahil" hesabında, kullanım hakkı varlığının amortisman gideri ise "Amortisman ve İtfa Payı Giderleri" hesabı içerisinde muhasebeleştirilmektedir.

Faaliyet kiralamalarına ilişkin sözleşmelerin süreleri ve uygulanan iskonto oranlarına ilişkin bilgiler aşağıdaki gibidir:

Faaliyet kiralamasına konu varlıklar	Sözleşme süresi (Yıl)	İskonto oranı (%)
Binalar	2-3 yıl	TL - 18,03
Taşıtlar	1-3 yıl	TL - 14,90

GENERALİ SİGORTA ANONİM ŞİRKETİ

31 ARALIK 2023 HESAP DÖNEMİNE AİT FİNANSAL TABLOLARA İLİŞKİN AÇIKLAYICI DİPNOTLAR

(Para birimi aksi belirtilmedikçe Türk Lirası ("TL") olarak gösterilmiştir.)

2. Önemli Muhasebe Politikalarının Özeti (Devamı)

2.23 Kar Payı Dağıtımı

Temettü borçları kar dağıtımının bir unsuru olarak beyan edildiği dönemde yükümlülük olarak finansal tablolara yansıtılır. Şirket 2023 ve 2022 yıllarında kar payı dağıtımını gerçekleştirmemiştir.

2.24 Teknik Karşılıklar

Kazanılmamış Primler Karşılığı

Kazanılmamış primler karşılığı, nakliyat branşı primleri ile 14 Haziran 2007 tarihinden önce üretilen deprem primleri hariç olmak üzere, bilanço tarihi itibarıyla yürürlükte bulunan tüm poliçeler için tahakkuk etmiş primlerin gün esasına göre takip eden döneme sarkan kısmı olarak hesaplanmıştır. Gün esasına göre takip eden döneme sarkan kısım hesap edilirken genel uygulamada poliçelerin öğlen 12:00'de başlayıp yine öğlen 12:00'de sona erdiği varsayılmıştır. Teknik Karşılıklar Yönetmeliği uyarınca, düzenlenen poliçelerin kazanılmamış primler karşılığı ile bu karşılığın reasürans payı, yürürlükte bulunan sigorta sözleşmeleri için tahakkuk etmiş primler ile reasürörlere devredilen primlerin herhangi bir komisyon veya diğer bir indirim yapılmaksızın brüt olarak gün esasına göre ertesi hesap dönemi veya hesap dönemlerine sarkan kısmı olarak hesaplanmış ve kayıtlara yansıtılmıştır. Belirli bir bitiş tarihi olmayan emtea nakliyat branşı poliçeleri için son üç ayda yazılan primlerin %50'si kazanılmamış primler karşılığı olarak ayrılmaktadır (17 no'lu dipnot).

Ertelenen Komisyon Gider ve Gelirleri

Hazine ve Maliye Bakanlığı tarafından yayımlanan 28 Aralık 2007 tarih ve 2007/25 sayılı Genelge uyarınca, 1 Ocak 2009 tarihinden itibaren yazılan primler için aracılar ödenen komisyonlar ile reasürörlere devredilen primler nedeniyle reasürörlerden alınan komisyonların gelecek dönem veya dönemlere isabet eden kısmı, bilançoda sırasıyla ertelenmiş üretim giderleri ve ertelenmiş komisyon gelirleri hesaplarında, gelir tablosunda ise faaliyet giderleri hesabı altında netleştirilerek muhasebeleştirilmektedir (17 no'lu dipnot).

Devam Eden Riskler Karşılığı

Teknik Karşılıklar Yönetmeliği uyarınca sigorta şirketleri, yürürlükte bulunan sigorta sözleşmeleri dolayısıyla ortaya çıkabilecek tazminatların, ilgili sözleşmeler için ayrılmış kazanılmamış primler karşılığında fazla olma ihtimaline karşı, beklenen hasar prim oranını dikkate alarak devam eden riskler karşılığı ayırmakla yükümlüdürler. Beklenen hasar prim oranı, gerçekleşmiş hasarların kazanılmış prime bölünmesi suretiyle bulunur. Branş bazında hesaplanan beklenen hasar prim oranının %95'in üzerinde olması halinde, %95'i aşan oranın net kazanılmamış primler karşılığı ile çarpılması sonucunda bulunan tutar, net devam eden riskler karşılığı, %95'i aşan oranın brüt kazanılmamış primler karşılığı ile çarpılması sonucunda bulunan tutar brüt devam eden riskler karşılığı olarak hesaplanır. Brüt tutar ile net tutar arasındaki fark ise reasürör payı olarak dikkate alınır.

Anayasa Mahkemesi, 2918 sayılı Karayolları Trafik Kanunu'nda zorunlu mali sorumluluk sigortasını konu alan maddelerdeki "genel şartlar" ibaresinin Anayasa'ya aykırı bularak iptaline karar vermiştir. İptal kararına ilişkin detaylı analiz çalışması yapılmış olup bu etki 31 Aralık 2023 itibarıyla hesaplanan devam eden riskler karşılığı hesaplamasına ve kayıtlarına yansıtılmıştır.

GENERALİ SİGORTA ANONİM ŞİRKETİ

31 ARALIK 2023 HESAP DÖNEMİNE AİT FİNANSAL TABLOLARA İLİŞKİN AÇIKLAYICI DİPNOTLAR

(Para birimi aksi belirtilmedikçe Türk Lirası ("TL") olarak gösterilmiştir.)

2. Önemli Muhasebe Politikalarının Özeti (Devamı)

2.24 Teknik Karşılıklar (Devamı)

Devam Eden Riskler Karşılığı (Devamı)

Şirket, 31 Aralık 2023 tarihi itibarıyla 2020/1 sayılı "Devam Eden Riskler Karşılığına İlişkin Genelge"de belirtilen yöntemi kullanmıştır.

Şirket, 31 Aralık 2023 tarihi itibarıyla yaptığı hesaplama sonucunda 5.225.282 TL (31 Aralık 2022: 44.042.640 TL) tutarında net devam eden riskler karşılığı hesaplamış ve kayıtlarına yansıtmıştır (17 no'lu dipnot).

Muallak Hasar ve Tazminat Karşılığı

Şirket, tahakkuk etmiş ve hesaben tespit edilmiş ancak daha önceki hesap dönemlerinde veya cari hesap döneminde fiilen ödenmemiş tazminat bedelleri veya bu bedel hesaplanmamış ise tahmini bedelleri ile gerçekleşmiş ancak rapor edilmemiş tazminat bedelleri için muallak tazminat karşılığı ayırmaktadır. Muallak hasar karşılığı eksper raporlarına veya sigortalı ile eksperin değerlendirmelerine uygun olarak belirlenmekte olup ilgili hesaplamalarda rücu, sovtaj ve benzeri gelir kalemleri tenzil edilmemektedir.

Şirket'in yapmış olduğu IBNR hesaplamaları brüt olarak yapılmakta ve Şirket'in yürürlükte bulunan veya ilgili reasürans anlaşmalarına bağlı olarak net tutarlara ulaşılmaktadır. Şirket, 31 Aralık 2023 itibarıyla, netleştirme yöntemi olarak, ana branş bazında IBNR hesaplamalarına dahil olan net dosya hasarlarının (toplam ödenen hasar tutarı ve dönem sonu muallak tutarı) brüt dosya hasarlarına olan oranını dikkate almıştır.

31 Aralık 2023 tarihi itibarıyla Şirket, Riskli Sigortalar Havuzu için Motorlu Taşıt Bürosu tarafından 15 Aralık 2023'de duyurulan tahmini hasar prim oranları ile Havuz'dan Şirket'in hesabına aktarılan prim ve hasar verileri kullanılarak hesaplama yapmaktadır.

2.14 no'lu dipnotta da açıklandığı üzere, 2011/18 sayılı Genelge uyarınca, Şirket'in "Zorunlu Karayolu Taşımacılık Mali Sorumluluk", "Zorunlu Trafik" ve "Otobüs Zorunlu Koltuk Ferdi Kaza" branşlarında vermiş olduğu teminatlara ilişkin tedavi giderlerini ödeme yükümlülüğü kalmadığından, Kanun'un yürürlüğe girdiği tarihten önce gerçekleşen hasarlardan kaynaklanan tahakkuk etmiş muallak hasar dosyaları ile buna ilişkin hesaplanan gerçekleşmiş ancak rapor edilmemiş hasar karşılığı 31 Aralık 2011 tarihi itibarıyla kapatılarak "Ödenen Tazminatlar" hesabına kaydedilmiştir. Ayrıca, 31 Aralık 2023 ve 31 Aralık 2022 tarihleri itibarıyla gerçekleşmiş ancak rapor edilmemiş tazminat tutarının belirlenmesi için hazırlanan IBNR gelişim üçgenleri ile bu tutarın test edilebilmesi için yapılan hesaplamalarda, Kanun kapsamına giren tedavi masraflarına ilişkin ödenen tazminatlar, muallak tazminatlar ve tahsil edilen rücu, sovtaj ve benzeri gelirler geçmiş yıl istatistiklerinden çıkarılmıştır.

26 Aralık 2011 tarih ve 2011/23 sayılı "Gerçekleşmiş Ancak Raporlanmamış Tazminat Karşılığı (IBNR) Hesaplamasına İlişkin Açıklamalar Hakkında Genelge" ("2011/23 sayılı Genelge") uyarınca, sigorta şirketlerinin ilk defa 31 Aralık 2011 tarihi itibarıyla olmak üzere, davaların sonuçlanma tarihlerini dikkate alarak son beş yıllık gelişmelere göre alt branşlar itibarıyla şirket aleyhine açılan davaların tutarları üzerinden bir kazanma oranı hesaplaması ve hesaplanan kazanma oranına göre dava sürecinde olan dosyalar için tahakkuk ettirilen muallak tazminat karşılığı tutarlarından indirim yapması mümkün bulunmaktadır. Şirket, 31 Aralık 2023 itibarıyla bütün yargı aşamaları tamamlanmış hasar dosyalarından Şirket lehine sonuçlanmış olan dosyalarının tutarlarını, dosyaların toplam tutarına oranlayarak alt branşlar itibarıyla kazanma oranları hesaplamıştır.

GENERALİ SİGORTA ANONİM ŞİRKETİ

31 ARALIK 2023 HESAP DÖNEMİNE AİT FİNANSAL TABLOLARA İLİŞKİN AÇIKLAYICI DİPNOTLAR

(Para birimi aksi belirtilmedikçe Türk Lirası ("TL") olarak gösterilmiştir.)

2. Önemli Muhasebe Politikalarının Özeti (Devamı)

2.24 Teknik Karşılıklar (Devamı)

Muallak Hasar ve Tazminat Karşılığı (Devamı)

Kazanma oranı hesaplamasında sadece tazminata ilişkin anapara tutarları hesaplamaya dahil edilip, faiz ve diğer masraflar dikkate alınmamıştır. Kazanma oranı %25'in üzerinde hesaplanan branşlar için 2011/23 sayılı Genelge uyarınca %25 oranını kullanarak davalık muallak tazminat karşılığı tutarlarından indirim yapmıştır. Şirket söz konusu hesaplamaları brüt tutarlar üzerinden yapmış ve 31 Aralık 2023 ve 31 Aralık 2022 tarihleri itibarıyla ilgili dönemlerdeki kayıtlarda yer alan davalık muallak tazminat karşılıklarının branşlar itibarıyla reasürans payı oranlarını kullanılarak hesaplanan indirim tutarının reasürans payı belirlenmiştir.

Şirket'in 31 Aralık 2023 tarihi itibarıyla alt branşlar bazında hesapladığı kazanma oranları ile tahakkuk ettirilen muallak tazminat karşılığından yaptığı indirim tutarı net 24.116.412 TL'dir (31 Aralık 2022: 15.183.434 TL). Ayrıca, 26 Aralık 2011 tarih ve 2011/23 sayılı "Gerçekleşmiş Ancak Raporlanmamış Tazminat Karşılığı (IBNR) Hesaplamasına İlişkin Açıklamalar Hakkında Genelge" uyarınca gerçekleşmiş ancak rapor edilmemiş tazminat bedelinin tespit edilebilmesi için yapılan tüm hesaplamalarda, dava sürecindeki dosyalar indirim yapılmamış olarak dikkate alınmıştır (17 no'lu dipnot).

Hazine ve Maliye Bakanlığı tarafından yayımlanan 10 Haziran 2016 tarihli ve 2016/22 sayılı "Muallak Tazminat Karşılığından Kaynaklanan Net Nakit Akışlarının İskonto Edilmesi Hakkında Genelge" ve Hazine ve Maliye Bakanlığı'nın 15 Eylül 2017 tarihli 2017/7 sayılı "Muallak Tazminat Karşılığından Kaynaklanan Net Nakit Akışlarının İskonto Edilmesi Hakkındaki 2016/22 Sayılı Genelge'de Değişiklik Yapılmasına Dair Genelge" çerçevesinde sigortacılık mevzuatına göre hesaplanan ve ayrılan muallak tazminat karşılığının oluşturacağı net nakit akışlarının iskonto edebilmesi Genel Sorumluluk ve Zorunlu Trafik branşları için zorunlu, diğer branşlar için mümkün kılınmıştır.

İskonto işlemi uygulanacak ise tahakkuk eden, raporlanmayan ve yeterlilik farkı dahil tüm tutarlar belirlendikten sonra gerçekleştirilir. Buna göre, kademeli geçiş için IBNR karşılaştırması iskonto edilmemiş değerler üzerinden yapılır. Şirket 31 Aralık 2023 ve 2022 tarihleri itibarıyla finansal tablolarını bu çerçevede hazırlamıştır. Şirket aktüeri, muallak tazminat karşılığından kaynaklanan net nakit akışlarının iskonto edilmesine ilişkin usûl ve esasları düzenleyen 2016/22 Sayılı Genelge çerçevesinde Yangın ve Doğal Afetler, Kara Araçları ve Kara Araçları Sorumluluk branşında Hazine ve Maliye Bakanlığı tarafından Tablo-57 AZMM dosyasında belirtilmiş olan iskonto yöntemi ile şirket datası kullanılarak hesaplanan iskonto oranları, Genel Sorumluluk branşında ise branşta doğru iskonto hesaplaması yapabilmek için yeterli ödenen hasar datası bulunmadığından yine Hazine ve Maliye Bakanlığı tarafından Tablo-57 AZMM dosyasında belirtilen sektör ortalamaları kullanılarak iskonto hesaplaması yapmıştır.

SEDDK tarafından 12 Temmuz 2023 tarih ve 2023/21 sayılı "Muallak Tazminat Karşılığından Kaynaklanan Net Nakit Akışlarının İskonto Edilmesi Hakkında Genelgeki 2016/22 Sayılı Genelgede Değişiklik Yapılmasına Dair Genelge" gereğince net nakit akışları finansal raporlama dönemi itibarıyla %28 oranı dikkate alınarak peşin değere iskonto edilir. Şirket, 31 Aralık 2023 tarihi itibarıyla finansal tablolarını bu çerçevede muallak tazminat karşılığından kaynaklanan net nakit akışlarının iskonto edilmesine ilişkin usûl ve esasları düzenleyen 2016/22 Sayılı Genelge çerçevesinde 2023/21 sayılı Genelge'de belirttiği gibi %28 yasal faiz oranını kullanmaktadır. Şirket'in 31 Aralık 2023 tarihi itibarıyla ise SEDDK tarafından 15 Ocak 2024 tarihli 2024/3 sayılı

GENERALİ SİGORTA ANONİM ŞİRKETİ

31 ARALIK 2023 HESAP DÖNEMİNE AİT FİNANSAL TABLOLARA İLİŞKİN AÇIKLAYICI DİPNOTLAR

(Para birimi aksi belirtilmedikçe Türk Lirası ("TL") olarak gösterilmiştir.)

2. Önemli Muhasebe Politikalarının Özeti (Devamı)

2.24 Teknik Karşılıklar (Devamı)

Muallak Hasar ve Tazminat Karşılığı (Devamı)

Muallak Tazminat Karşılığında Kaynaklanan Net Nakit Akışlarının İskonto Edilmesi Hakkında Genelgeki 2023/21 Sayılı Genelgede Değişiklik Yapılmasına Dair Genelge" gereğince net nakit akışları finansal raporlama dönemi itibarıyla %35 oranı dikkate alınarak peşin değere iskonto edilir. Tablo-57 AZMM dosyasında belirlenen ana branşlar temelinde tahmin ettiği net nakit akışları üzerinden Resmi Gazete'de yayımlanan en son yasal faiz oranı ile hesapladığı iskonto tutarı net 226.819.703 TL'dir (31 Aralık 2022: 151.243.554 TL) (17 no'lu dipnot).

5 Aralık 2014 tarih ve 2014/16 sayılı "Muallak Tazminat Karşılığına İlişkin Genelge" uyarınca 1 Ocak 2015 tarihinden itibaren yapılan hesaplamalarda branşlar bazında kullanılacak verinin seçimi, düzeltme işlemleri, en uygun metodun ve gelişim faktörlerinin seçimi ile gelişim faktörlerine müdahale aktüeryal yöntemler kullanılarak şirket aktüeri tarafından yapılmaktadır. Genelge uyarınca Hayat Dışı branşlarda "Gerçekleşmiş Ancak Raporlanmamış Tazminat Karşılığı" (IBNR) hesabı, aktüeryal zincirleme merdiven metodları (Standart Zincir, Hasar/Prim, Cape Cod, Frekans/Şiddet, Munich Zinciri veya Bornhuetter-Ferguson) kullanılarak yapılabilmektedir. Şirket genelgeye istinaden 31 Aralık 2023 tarihli AZMM hesabında IBNR hesabında en iyi tahmin yöntemlerini kullanmaktadır.

"Zorunlu Trafik", "Kaza" ve "Genel Sorumluluk" branşlarında Bornhuetter-Ferguson ve gelişim faktörü yöntemlerinin bir kombinasyonu, diğer branşlarda ise gelişim faktörü yöntemleri kullanılmaktadır. "Zorunlu Trafik" branşında teminat bazında maddi ve bedeni hasarların farklı hasar gelişimleri göstermesi nedeniyle maddi, vefat ve maluliyet hasar nedenleri ayrı ayrı değerlendirilmiştir. Vefat ve maluliyet hasarları için yapılan hesaplamalarda Bornhuetter-Ferguson ve gelişim faktörü yöntemlerinin bir kombinasyonu, maddi hasar hesaplamalarında ise Bornhuetter-Ferguson yöntemini kullanılmıştır. IBNR hesabında ortalama dosya açılış tutarlarının revize edildiği dönemlerin gelişim faktörlerine müdahale edilmiştir.

Anayasa Mahkemesi, 2918 sayılı Karayolları Trafik Kanunu'nda zorunlu mali sorumluluk sigortasını konu alan maddelerdeki "genel şartlar" ibaresinin Anayasa'ya aykırı bularak iptaline karar vermiştir. İptal kararına ilişkin detaylı analiz çalışması yapılmış olup bu etki 31 Aralık 2023 itibarıyla hesaplanan gerçekleşmiş ancak rapor edilmemiş tazminat bedeline yansıtılmıştır.

11 Temmuz 2017 tarihli ve 30121 sayılı Resmi Gazete'de yayımlanarak yürürlüğe giren Karayolları Motorlu Araçlar Zorunlu Mali Sorumluluk Sigortasında Tarife Uygulama Esasları Hakkında Yönetmelikte Değişiklik Yapılmasına Dair Yönetmeliğin Geçici 12. Maddesi uyarınca hasar frekansı yüksek basamak ve/veya araç grupları için 12 Nisan 2017 tarihinden itibaren geçerli olmak üzere "Riskli Sigortalılar Havuzu" kurulduğu duyurulmuştur.

Bu kapsamda, 12 Nisan 2017 tarihinden başlamak üzere havuz kapsamında tanzim edilen trafik sigorta poliçelerine ilişkin prim ve hasar tutarları Türkiye Motorlu Taşıt Bürosunca Bakanlıkça belirlenen esaslar çerçevesinde sigorta şirketleri arasında paylaştırılmaya başlanmıştır.

Şirket, mevzuatta meydana gelen değişiklik sonrası Türkiye Motorlu Taşıtlar Bürosu (TMTB) tarafından kesinleştirilerek iletilen aylık dekontlar kapsamında havuza devredilen ve payı kapsamında havuzdan devir alınan prim, hasar ve komisyon tutarları üzerinden muhasebe kayıtları oluşturulmuş, ayrıca dekontu TMTB tarafından henüz iletilmemiş döneme ait tutarlar için de çalışma yaparak mali tablolara yansımaları sağlamıştır.

GENERALİ SİGORTA ANONİM ŞİRKETİ

31 ARALIK 2023 HESAP DÖNEMİNE AİT FİNANSAL TABLOLARA İLİŞKİN AÇIKLAYICI DİPNOTLAR

(Para birimi aksi belirtilmedikçe Türk Lirası ("TL") olarak gösterilmiştir.)

2. Önemli Muhasebe Politikalarının Özeti (Devamı)

2.24 Teknik Karşılıklar (Devamı)

Muallak Hasar ve Tazminat Karşılığı (Devamı)

7 Ekim 2017 tarihli ve 30203 sayılı Resmi Gazete'de yayımlanarak yürürlüğe giren Tıbbi Kötü Uygulamaya İlişkin Zorunlu Mali Sorumluluk Sigortasında Kurum Katkısına İlişkin Usul Ve Esaslara Dair Tebliğ (2010/1)'de Değişiklik Yapılmasına İlişkin Tebliğ uyarınca Tıbbi Kötü Uygulamaya İlişkin Zorunlu Mali Sorumluluk Sigortasına ilişkin prim ve hasar paylaşımına dair kurallar belirlenmiştir. Söz konusu paylaşımına ilişkin işlemlerin Genel Sorumluluk Sigortası branşında ruhsatı olan Güneş Sigorta A.Ş. tarafından yürütülmesine karar verilmiştir.

Bu kapsamda, 1 Temmuz 2017 tarihinden itibaren düzenlenen poliçelerine ilişkin prim ve hasar tutarları Bakanlıkça belirlenen esaslar çerçevesinde sigorta şirketleri arasında paylaştırılmaya başlanmıştır.

Dengeleme Karşılığı

Teknik Karşılıklar Yönetmeliği uyarınca, sigorta şirketleri, takip eden hesap dönemlerinde meydana gelebilecek tazminat oranlarındaki dalgalanmaları dengelemek ve katastrofik riskleri karşılamak üzere kredi ve deprem teminatları içeren sigorta sözleşmeleri için dengeleme karşılığı ayırmak zorundadırlar. Söz konusu karşılık her bir yıla tekabül eden net deprem ve kredi primlerinin %12'si oranında hesaplanır. Net primin hesaplanmasında, bölüşmesiz reasürans anlaşmaları için ödenen tutarlar devredilen prim olarak kabul edilir. Karşılık ayrılmasına son beş finansal yılda yazılan net primlerin en yüksek tutarının %150'sine ulaşıncaya kadar devam edilir.

Cari yılda ayrılan dengeleme karşılığında olmamak kaydıyla, deprem tazminatları için ayrılan dengeleme karşılığının deprem nedeniyle yapılan tazminat ödemeleri ile eksper raporu veya afet durumunda resmi kurumlardan temin edilecek belgeler gibi kanıtlara dayanılarak ayrılan muallak tazminat karşılığının dengeleme karşılığında indirilmesi mümkün bulunmaktadır, şirket indirim yapmamıştır. Şirket, 31 Aralık 2023 tarihi itibarıyla 4.167.899 TL (31 Aralık 2022: 12.369.713 TL) tutarında net dengeleme karşılığı ayırmıştır (17 ve 47.1 no'lu dipnotlar).

Aktüeryal Matematik Karşılığı

Ferdi Kaza branşı Matematik karşılığı, Hazine ve Maliye Bakanlığı tarafından onaylı tarifeler ile belirlenmiş bir yıldan uzun vadeli risk teminatı içeren ferdi kaza poliçeleri için ayrılan aktüeryal matematik karşılığında oluşmaktadır. Şirket'in uzun vadeli ferdi kaza sigorta sözleşmeleri uyarınca alınan primlerden idare ve tahsil masrafları ve komisyonlarının indirilmesi sonucu kalan tutar matematik karşılığı olarak ayrılmaktadır. Şirket'in 31 Aralık 2023 tarihi itibarıyla aktüeryal matematik karşılığı bulunmamaktadır (31 Aralık 2022: Yoktur) (17.2 no'lu dipnot)

GENERALİ SİGORTA ANONİM ŞİRKETİ

31 ARALIK 2023 HESAP DÖNEMİNE AİT FİNANSAL TABLOLARA İLİŞKİN AÇIKLAYICI DİPNOTLAR

(Para birimi aksi belirtilmedikçe Türk Lirası ("TL") olarak gösterilmiştir.)

2. Önemli Muhasebe Politikalarının Özeti (Devamı)

2.25 İlişkili Taraflar

İlişkili taraf, finansal tablolarını hazırlayan Şirket'le ('raporlayan Şirket') ilişkili olan kişi veya işletmedir.

- a) Bir kişi veya bu kişinin yakın ailesinin bir üyesi, aşağıdaki durumlarda raporlayan Şirket'le ilişkili sayılır:
Söz konusu kişinin;
- i) Raporlayan Şirket'le üzerinde kontrol veya müşterek kontrol gücüne sahip olması durumunda,
ii) Raporlayan Şirket'le üzerinde önemli etkiye sahip olması durumunda,
iii) Raporlayan Şirket'in veya raporlayan Şirket'in bir ana ortaklığının kilit yönetici personelinin bir üyesi olması durumunda.
- b) Aşağıdaki koşullardan herhangi birinin mevcut olması halinde Şirket raporlayan Şirket ile ilişkili sayılır:
- i) Şirket ve raporlayan Şirket'in aynı grubun üyesi olması halinde (yani her bir ana ortaklık, bağlı ortaklık ve diğer bağlı ortaklık diğerleri ile ilişkilidir).
ii) Şirket'in, diğer işletmenin (veya diğer işletmenin de üyesi olduğu bir grubun üyesinin) iştiraki ya da iş ortaklığı olması halinde.
iii) Her iki Şirket'in de aynı bir üçüncü tarafın iş ortaklığı olması halinde.
iv) Şirketlerden birinin üçüncü bir Şirket'in iş ortaklığı olması ve diğer Şirket'in söz konusu üçüncü Şirket'in iştiraki olması halinde.
v) Şirket'in, raporlayan Şirket'in ya da raporlayan Şirket'le ilişkili olan bir Şirket'in çalışanlarına ilişkin olarak işten ayrılma sonrasında sağlanan fayda plânlarının olması halinde. Raporlayan Şirket'in kendisinin böyle bir plânının olması halinde, sponsor olan işverenler de raporlayan Şirket ile ilişkilidir.
vi) Şirket'in (a) maddesinde tanımlanan bir kişi tarafından kontrol veya müştereken kontrol edilmesi halinde.
vii) (a) maddesinin (i) bendinde tanımlanan bir kişinin Şirket üzerinde önemli etkisinin bulunması veya söz konusu Şirket'in (ya da bu Şirket'in ana ortaklığının) kilit yönetici personelinin bir üyesi olması halinde.
- İlişkili tarafla yapılan işlem, raporlayan Şirket ile ilişkili bir taraf arasında kaynakların, hizmetlerin ya da yükümlülüklerin, bir bedel karşılığı olup olmadığına bakılmaksızın transferidir.

2.26 Yabancı para işlemler

Şirket'in işlevsel para birimi Türk Lirası ("TL")'dir. Yabancı para ile yapılan işlemler, işlem tarihindeki döviz kuru kullanılarak kayıt altına alınmaktadır. Yabancı para işlemlerin yapıldığı parasal varlıklar ve yükümlülükler Türk Lirası'na rapor tarihindeki döviz alış kurundan çevrilerek kayıt altına alınmakta ve mali tablolara kambiyo kar veya zararı olarak yansıtılmaktadır.

Bilanço tarihi itibarıyla yabancı para cinsinden alacaklar ve borçlar, TCMB döviz alış kurları ile değerlendirilmiştir.

Dönem sonunda kullanılan Türkiye Cumhuriyeti Merkez Bankası döviz kurları aşağıda sunulmuştur:

	31 Aralık 2023		31 Aralık 2022	
	ABD Doları / TL	Avro / TL	ABD Doları / TL	Avro / TL
Döviz Alış Kuru	29,4382	32,5739	18,6983	19,9349
Döviz Efektif Satış Kuru	29,4913	32,6326	18,6852	19,9708

GENERALİ SİGORTA ANONİM ŞİRKETİ

31 ARALIK 2023 HESAP DÖNEMİNE AİT FİNANSAL TABLOLARA İLİŞKİN AÇIKLAYICI DİPNOTLAR

(Para birimi aksi belirtilmedikçe Türk Lirası ("TL") olarak gösterilmiştir.)

3. Önemli Muhasebe Tahminleri ve Hükümleri

Finansal tabloların hazırlanmasında şirket yönetiminin, raporlanan varlık ve yükümlülük tutarlarını etkileyecek, bilanço tarihi itibarıyla vukuu muhtemel yükümlülük ve taahhütleri ve raporlama dönemi itibarıyla gelir ve gider tutarlarını belirleyen varsayımlar ve tahminler yapması gerekmektedir. Gerçekleşmiş sonuçlar tahminlerden farklı olabilmektedir. Tahminler düzenli olarak gözden geçirilmekte, gerekli düzeltmeler yapılmakta ve gerçekleştikleri dönemde konsolide olmayan gelir tablosuna yansıtılmaktadırlar. Kullanılan tahminler, başlıca; sigorta muallak hasar ve tazminat karşılıkları, diğer teknik karşılıklar ve varlıkların değer düşüklüğü karşılıkları ile bağlantılı olup ilgili dipnotlarda bu tahmin ve varsayımlar detaylarıyla açıklanmıştır.

Bunların dışında finansal tabloların hazırlanmasında kullanılan önemli tahminler aşağıda yer almaktadır:

Kıdem tazminatı karşılığı:

Şirket, ilişikteki finansal tablolarda kıdem tazminatı karşılığını aktüeryal varsayımlar kullanarak hesaplamış ve kayıtlarına yansıtmıştır (22 no'lu dipnot).

Şüpheli alacaklar karşılığı:

Şirket ilgili araçların ve sigortalıların geri ödeme yapamayacak olanları ile icra veya dava aşamasında olan rücu alacakları için şüpheli alacak karşılığı ayırmaktadır (12 no'lu dipnot).

Ertelenmiş vergi:

Ertelenmiş vergi varlıkları gelecekte vergiye tabi kar elde etmek suretiyle geçici farklardan ve birikmiş zararlardan faydalanmanın kuvvetle muhtemel olması durumunda kaydedilmektedir. Kaydedilecek olan ertelenmiş vergi varlıklarının tutarı belirlenirken gelecekte oluşabilecek olan vergilendirilebilir karlara ilişkin önemli tahminler ve değerlendirmeler yapmak gerekmektedir (21 no'lu dipnot).

4. Sigorta ve Finansal Riskin Yönetimi

Sigorta riski

Sigorta sözleşmelerine ilişkin risk, sigorta konusu olayın gerçekleşmesi ihtimali ve bu olaydan kaynaklanacak olan hasar tutarının bilinmiyor olmasıdır. Sigorta sözleşmelerinin doğası gereği, söz konusu risk rastlantısaldır ve dolayısıyla tam olarak tahmin edilemez.

Fiyatlandırma ve karşılık ayırma metodlarına ihtimal teorisinin uygulandığı bir poliçe portföyünde, Şirket'in sigorta sözleşmeleriyle ilgili olarak maruz kaldığı temel risk, ödenen hasar ve tazminatların sigortacılık karşılıklarının kayıtlı değerlerinin üstünde gerçekleşmesidir. Şirket poliçe yazma stratejisini, kabul edilen sigorta risklerinin tipine ve oluşan hasarlara göre belirlemektedir.

Şirket söz konusu riskleri, şekillendirmiş olduğu poliçe yazma stratejisi ve bütün branşlarda tarafı olduğu reasürans anlaşmaları ile yönetmektedir.

Sigorta riskinin (sigorta edilen azami tutar) branş bazında dağılımı aşağıda özetlenmiştir:

GENERALİ SİGORTA ANONİM ŞİRKETİ

31 ARALIK 2023 HESAP DÖNEMİNE AİT FİNANSAL TABLOLARA İLİŞKİN AÇIKLAYICI DİPNOTLAR (Para birimi aksi belirtilmedikçe Türk Lirası ("TL") olarak gösterilmiştir.)

4. Sigorta ve Finansal Riskin Yönetimi (Devamı)

Sigorta riski (Devamı)

	31 Aralık 2023	31 Aralık 2022
Yangın ve doğal afetler	299.999.275.259	93.623.376.967
Genel zararlar	80.815.372.660	22.820.495.073
Kara araçları	58.140.763.697	8.051.111.110
Kaza	23.912.103.146	34.153.327.999
Genel sorumluluk	12.375.421.111	4.778.146.896
Hava araçları sorumluluk	9.825.797.861	3.180.113.946-
Nakliyat	7.333.676.783	4.031.405.885
Devlet destekli tarım sigortaları	1.970.009.695	858.802.324
Kara araçları sorumluluk	304.400.000	130.033.549.000
Hukuksal koruma	284.823.046	350.629.841
Hava araçları	227.190.105	104.109.670
Emniyeti suistimal	215.529.595	91.028.910
Su araçları	58.267.180	25.847.929
Uçak yolu kaza	10.821.840	-
Diğer Finansal Kayıplar	3.750	-
Toplam	495.473.455.728	303.300.665.702

(*) Sağlık branşında bazı poliçelere limitsiz teminat verilmesi sebebiyle, sağlık branşı tabloya dahil edilmemiştir.

Duyarlılık analizleri

Finansal risk

Şirket, sahip olduğu finansal varlıklar, reasürans varlıkları ve sigortacılık yükümlülüklerinden dolayı finansal risklere maruz kalmaktadır. Özet olarak temel finansal risk, finansal varlıklardan sağlanan gelirlerin, sigorta sözleşmelerinden kaynaklanan yükümlülüklerin karşılanmasında yetersiz kalmasıdır. Finansal riskin en önemli bileşenleri piyasa riski (kur riski, piyasa değeri faiz oranı riski, nakit akımı faiz oranı riski ve fiyat riskini içerir), kredi riski ve likidite riskidir. Şirket'in genel risk yönetimi programı, finansal piyasaların değişkenliğine ve bunun Şirket'in finansal performansı üzerindeki muhtemel olumsuz etkilerinin asgari seviyeye indirilmesine yoğunlaşmaktadır. Risk yönetimi, Şirket yönetimi tarafından Yönetim Kurulu'nca onaylanmış usuller doğrultusunda gerçekleştirilmektedir.

(a) Piyasa riski

i. Nakit akım, piyasa değeri faiz oranı ve fiyat riski

Şirket, değişken faiz oranlı finansal varlık ve yükümlülüğü bulunmadığından faiz oranlarının değişiminin etkisinden doğan faiz oranı riskine maruz kalmamaktadır.

ii. Kur riski

Şirket, döviz cinsinden varlık ve yükümlülüklerinin Türk Lirası'na çevrilmesinden dolayı döviz kuru değişikliklerinden doğan kur riskine maruz kalmaktadır. Bu riskler, döviz pozisyonunun analiz edilmesi ile takip edilmektedir.

GENERALİ SİGORTA ANONİM ŞİRKETİ

31 ARALIK 2023 HESAP DÖNEMİNE AİT FİNANSAL TABLOLARA İLİŞKİN AÇIKLAYICI DİPNOTLAR

(Para birimi aksi belirtilmedikçe Türk Lirası ("TL") olarak gösterilmiştir.)

4. Sigorta ve Finansal Riskin Yönetimi (Devamı)

Duyarlılık analizleri (Devamı)

ii. Kur riski (Devamı)

31 Aralık 2023				
	Döviz Cinsi	Döviz Tutarı	Kur	Tutar TL
Dövizli Varlıklar	Euro	3.632.550	32,5739	118.326.320
	ABD Doları	4.661.787	29,4382	137.234.618
	GBP	101.006	37,4417	3.781.836
	JPY	3.598.567	0,2075	746.703
	CHF	-	34,9666	-
Toplam				260.089.477

31 Aralık 2023				
	Döviz Cinsi	Döviz Tutarı	Kur	Tutar TL
Dövizli Borçlar - Muallak Hasar ve Tazminat Karşılığı	Euro	64.575	32,6326	2.107.250
	ABD Doları	160.662	29,4913	4.738.131
Toplam				6.845.381

31 Aralık 2023				
	Döviz Cinsi	Döviz Tutarı	Kur	Tutar TL
Dövizli Borçlar - Sigortacılık Faaliyetlerinden Borçlar	Euro	4.826.131	32,5739	157.205.909
	ABD Doları	2.015.279	29,4382	59.326.186
	GBP	5.001	37,4417	187.246
	JPY	291.539	0,2075	60.494
	CHF	930	34,9666	32.534
Toplam				216.812.369

31 Aralık 2022				
	Döviz Cinsi	Döviz Tutarı	Kur	Tutar TL
Dövizli Varlıklar	Euro	5.340.422	19,9349	106.460.779
	ABD Doları	3.894.777	18,6983	72.825.709
	GBP	50.872	22,4892	1.144.071
	JPY	3.434.025	0,1413	485.228
	CHF	(160)	20,2019	(3.232)
Toplam				180.912.555

31 Aralık 2022				
	Döviz Cinsi	Döviz Tutarı	Kur	Tutar TL
Dövizli Borçlar - Muallak Hasar ve Tazminat Karşılığı	Euro	24.888	19,9708	497.033
	ABD Doları	225.254	18,7320	4.219.458
Toplam				4.716.491

31 Aralık 2022				
	Döviz Cinsi	Döviz Tutarı	Kur	Tutar TL
Dövizli Borçlar - Sigortacılık Faaliyetlerinden Borçlar	Euro	7.836.377	19,9349	156.217.392
	ABD Doları	2.348.420	18,6983	43.911.462
	GBP	205.747	22,4892	4.627.085
	JPY	(64.507)	0,1413	(9.115)
	CHF	770	20,2019	15.555
Toplam				204.762.379

GENERALİ SİGORTA ANONİM ŞİRKETİ

31 ARALIK 2023 HESAP DÖNEMİNE AİT FİNANSAL TABLOLARA İLİŞKİN AÇIKLAYICI DİPNOTLAR

(Para birimi aksi belirtilmedikçe Türk Lirası ("TL") olarak gösterilmiştir.)

4. Sigorta ve Finansal Riskin Yönetimi (Devamı)

Duyarlılık analizleri (Devamı)

ii. Kur riski (Devamı)

	<u>31 Aralık 2023</u>	<u>31 Aralık 2022</u>
A. Döviz cinsinden varlıklar	260.089.477	180.912.555
B. Döviz cinsinden yükümlülükler	(223.657.750)	(209.478.870)
Net Döviz pozisyonu (A-B)	36.431.727	(28.566.315)

31 Aralık 2023 tarihi itibarıyla ABD Doları, TL karşısında %10 oranında değer kazansaydı/kaybetseydi ve diğer tüm değişkenler sabit kalsaydı, ABD Doları cinsinden varlık ve yükümlülüklerin çevrimi dolayısıyla oluşacak kur farkı zararı/kararı sonucu vergi öncesi dönem zararı 7.317.030 TL (31 Aralık 2022 vergi öncesi dönem zararı: 2.469.479 TL) daha düşük olacaktı.

31 Aralık 2023 tarihi itibarıyla Euro, TL karşısında %10 oranında değer kazansaydı/kaybetseydi ve diğer tüm değişkenler sabit kalsaydı, Euro cinsinden varlık ve yükümlülüklerin çevrimi dolayısıyla oluşacak kur farkı zararı/kararı sonucu vergi öncesi dönem karı 4.098.683 TL (31 Aralık 2022 vergi öncesi dönem zararı: 5.025.365 TL) daha düşük olacaktı. Şirket'in döviz cinsinden olan varlık ve yükümlülüklerine ilişkin bilgiler ilgili dipnotlarda yer almaktadır.

iii. Fiyat riski

Şirket finansal varlıklarını Vadeye Kadar Elde Tutulacak Finansal Varlıklar portföyünde muhasebeleştirilmekte olup fiyat riskine maruz kalmamaktadır (31 Aralık 2022: Yoktur).

(b) Kredi riski

Finansal varlıkların mülkiyeti, karşı tarafın sözleşmenin şartlarını yerine getirmeme riskini taşır. Şirket'in kredi riski, nakit ve nakit benzerleri ile banka mevduatları, finansal varlıklar, sigortacılık yükümlülüklerindeki reasürans payları, reasürans şirketlerinden alacaklar ve sigortalılardan ve aracı kurumlardan olan prim alacaklarından kaynaklanmaktadır. Bu riskler, Şirket yönetimi tarafından karşı tarafa olan toplam kredi riski olarak görülmektedir.

Şirket kredi ve alacaklar olarak sınıflandırılan finansal varlıklarının ve sigorta faaliyetlerinden kaynaklanan alacaklarının (reasürans alacakları dahil) kredi riskini alınan teminat ve karşı taraf seçiminde uyguladığı prosedürler ile takip etmekte ve sınırlandırmaktadır. Bu alacaklar ile ilgili diğer açıklamalar 12 no'lu dipnotta yapılmıştır.

Şirket'in kredi ve alacak grubu dışında kalan ve kredi riskine tabi finansal varlıkları genellikle devlet iç borçlanma senetleri ile Türkiye'de yerleşik banka ve diğer finansal kurumlarda tutulan vadeli ve vadesiz mevduatı temsil etmekte ve bu alacaklar yüksek kredi riskine sahip olarak kabul edilmemektedir.

Şirket, sigorta sözleşmelerinden kaynaklanan yükümlülüklerin karşılanabilmesi için elinde bulunan nakit kaynakları kullanmaktadır. Likidite riski, makul bir maliyet dahilinde, borçların ödenmesi için yeterli nakdin bulunmaması riskidir. Yönetim, söz konusu borçların ödenmesine yetecek tutarda fon bulundurulmasıyla ilgili limitleri belirler.

GENERALİ SİGORTA ANONİM ŞİRKETİ

31 ARALIK 2023 HESAP DÖNEMİNE AİT FİNANSAL TABLOLARA İLİŞKİN AÇIKLAYICI DİPNOTLAR

(Para birimi aksi belirtilmedikçe Türk Lirası ("TL") olarak gösterilmiştir.)

4. Sigorta ve Finansal Riskin Yönetimi (Devamı)

Duyarlılık analizleri (Devamı)

(c) Likidite riski

Aşağıdaki tablo, Şirket'in finansal ve sigorta yükümlülüklerinin bilanço tarihi itibarıyla sözleşmeden kaynaklanan veya beklenen vadelerine kalan sürelerine göre dağılımını göstermektedir.

Sözleşmeden kaynaklanan nakit akımları					
31 Aralık 2023	3 aya kadar	3 ay - 1 yıl	1 yıl - 5 yıl	5 yıldan uzun	Toplam
Sigortacılık faaliyetlerinden borçlar	219.889.500	55.443.436	-	-	275.332.936
Diğer çeşitli borçlar	23.185.762	-	-	-	23.185.762
Tedavi giderlerine ilişkin SGK'ya borçlar	-	(1.055.955)	-	-	(1.055.955)
Diğer finansal borçlar	2.594.411	-	3.387.734	-	5.982.145
Toplam	245.669.673	54.387.481	3.387.734	-	303.444.888

Beklenen nakit akımları					
31 Aralık 2023	3 aya kadar	3 ay - 1 yıl	1 yıl - 5 yıl	5 yıldan uzun	Toplam
Kazanılmamış primler karşılığı - net (*)	10.503.179	188.080.244	876.048	11.885	199.471.356
Muallak hasar karşılığı - net (*)	148.846.597	136.472.208	87.498.759	-	372.817.564
Dengeleme karşılığı - net	-	-	-	4.167.899	4.167.899
Devam eden riskler karşılığı - net	-	5.225.282	-	-	5.225.282
Toplam	159.349.776	329.777.734	88.374.807	4.179.784	581.682.101

Sözleşmeden kaynaklanan nakit akımları					
31 Aralık 2022	3 aya kadar	3 ay - 1 yıl	1 yıl - 5 yıl	5 yıldan uzun	Toplam
Sigortacılık faaliyetlerinden borçlar	213.890.420	10.026.202	-	-	223.916.622
Diğer çeşitli borçlar	(632.581)	-	-	-	(632.581)
Tedavi giderlerine ilişkin SGK'ya borçlar	-	2.282.529	-	-	2.282.529
Diğer finansal borçlar	1.757.375	-	3.452.354	-	5.209.729
Toplam	215.015.214	12.308.731	3.452.354	-	230.776.299

Beklenen nakit akımları					
31 Aralık 2022	3 aya kadar	3 ay - 1 yıl	1 yıl - 5 yıl	5 yıldan uzun	Toplam
Kazanılmamış primler karşılığı - net (*)	6.934.742	244.962.698	524.090	6.176	252.427.706
Muallak hasar karşılığı - net (*)	138.503.875	126.989.330	81.418.839	-	346.912.044
Dengeleme karşılığı - net	-	-	-	12.369.713	12.369.713
Devam eden riskler karşılığı - net	-	44.042.640	-	-	44.042.640
Toplam	145.438.617	415.994.668	81.942.929	12.375.889	655.752.103

(*) Şirket dava konusu muallak hasarların ödenmesinin bir yıldan daha uzun bir sürede gerçekleşeceğini öngörmektedir. Bir yıldan uzun vadeli poliçeler üzerinden hesaplanan kazanılmamış primler karşılığı yukarıdaki tabloda bir yıldan uzun vadeli olarak gösterilmiştir. Bunun dışında kalan muallak hasarlar karşılığı ve kazanılmamış primler karşılığının tamamı bilançoda kısa vadeli olarak sınıflandırılmıştır.

Şirket yukarıda belirtilen yükümlülükleri, aktifinde yer alan finansal varlıklar ve nakit ve nakit benzeri varlıklar ile karşılamayı öngörmektedir.

GENERALİ SİGORTA ANONİM ŞİRKETİ

31 ARALIK 2023 HESAP DÖNEMİNE AİT FİNANSAL TABLOLARA İLİŞKİN AÇIKLAYICI DİPNOTLAR

(Para birimi aksi belirtilmedikçe Türk Lirası ("TL") olarak gösterilmiştir.)

4. Sigorta ve Finansal Riskin Yönetimi (Devamı)

Duyarlılık analizleri (Devamı)

Finansal araçların makul değeri

Makul değer, finansal araçların, zorunlu bir satış veya tasfiye işlemi dışında gönüllü taraflar arasındaki bir cari işlemde, el değiştirebileceği bir tutar olup, eğer varsa teşkilatlanmış bir piyasada işlem gören fiyatı ile en iyi şekilde belirlenir.

Finansal araçların tahmini makul değerleri, Şirket tarafından mevcut piyasa bilgileri ve uygun değerlendirme yöntemleri kullanılarak tespit edilmektedir. Ancak piyasa bilgilerini değerlendirip makul değerleri tahmin edebilmek yorum ve muhakeme gerektirmektedir.

Aşağıdaki yöntem ve varsayımlar, makul değeri belirlenebilen finansal araçların makul değerinin tahmininde kullanılmıştır:

Finansal varlıklar

Yılsonu kurlarıyla çevrilen dövize dayalı olan bakiyelerin makul değerlerinin, kayıtlı değerlerine yaklaştığı kabul edilmektedir. Nakit ve nakit benzerlerinin makul değerlerinin kısa vadeli olmaları dolayısıyla kayıtlı değerlerine yaklaştığı kabul edilmektedir. Esas faaliyetlerden alacakların kayıtlı değerinin ilgili şüpheli alacak karşılığının düşülmesinden sonra makul değerlerini gösterdiği tahmin edilmektedir.

Finansal yükümlülükler

Esas faaliyetlerden borçlar ile diğer parasal borçların kayıtlı değerlerinin makul değerlerine yakın olduğu tahmin edilmektedir.

Sermaye yönetimi

Şirket'in sermayeyi yönetirken amaçları:

- Hazine ve Maliye Bakanlığı'nın gerekli gördüğü sermaye yeterliliği şartlarını yerine getirmek,
- Şirket'in işletmelerin devamlılığı ilkesi çerçevesinde varlığını sürdürmek ve faaliyetlerin devamını sağlayabilmektedir.

Şirket'in, finansal tabloların hazırlanma tarihi itibarıyla, sermaye yeterliliğinin ölçülmesine ilişkin yönetmelik çerçevesinde hesaplanan 31 Aralık 2023 tarihli asgari gerekli özsermayesi 206.461.927 TL'dir (31 Aralık 2022: 182.663.328 TL). Bununla birlikte, 23 Ağustos 2015 tarihinde yayımlanan Sigorta ve Reasürans ile Emeklilik Şirketlerinin Sermaye Yeterliliklerinin Ölçülmesine ve Değerlendirilmesine İlişkin Yönetmelik uyarınca 31 Aralık 2023 tarihi itibarıyla hesaplanan Şirket'in özsermayesi 336.107.398 TL (31 Aralık 2022: 287.489.095 TL) olup, asgari olarak gerekli olan özsermayeden 129.645.471 TL (31 Aralık 2022: 104.825.767 TL) fazla durumdadır.

Bununla birlikte Türk Ticaret Kanunu'nun ("TTK") 376. maddesi, şirketlerin "teknik iflas" olarak da bilinen sermaye kaybı ve aciz hallerindeki yükümlülüklerini düzenler. 376. maddede, bir şirketin sermayesi ile sermaye ve kanuni yedek akçeler toplamının üçte ikisinin geçmiş yıl zararları

GENERALİ SİGORTA ANONİM ŞİRKETİ

31 ARALIK 2023 HESAP DÖNEMİNE AİT FİNANSAL TABLOLARA İLİŞKİN AÇIKLAYICI DİPNOTLAR

(Para birimi aksi belirtilmedikçe Türk Lirası ("TL") olarak gösterilmiştir.)

4. Sigorta ve Finansal Riskin Yönetimi (Devamı)

Duyarlılık analizleri (Devamı)

nedeniyle karşılıksız kalması durumunda, yönetim kurulunun genel kurulu derhal toplantıya çağırması yükümlülüğü bulunmaktadır. Sermaye ile kanuni yedek akçeler toplamının yarısının zarar nedeniyle karşılıksız kalması durumunda yönetim kurulu şirket hissedarlarını bilgilendirir ve sermaye ile kanuni yedek akçeler toplamının üçte ikisinin zarar nedeniyle karşılıksız kalması durumunda şirket hissedarları sermayenin üçte birinin tamamlanması dahil olmak üzere bir dizi iyileştirici önlemlere karar verir.

31 Aralık 2023 tarihi itibarıyla Şirket'in geçmiş yıllar zararları (253.523.709 TL) ile dönem net zararının (105.491.358 TL) toplamı Şirket'in ödenmiş sermaye (695.000.000 TL) ve yasal yedekler (318.637 TL) toplamının yarısını aşmaktadır. Diğer taraftan 15/9/2018 tarihli ve 30536 sayılı Resmî Gazete'de yayımlanan 6102 sayılı TTK'nın 376. Maddesi'nin Uygulanmasına İlişkin Usul ve Esaslar Hakkında Tebliğin geçici 1. maddesi 1 Ocak 2024 tarihine kadar TTK'nın 376. maddesi uyarınca sermaye yeterliliği hesaplamalarında döviz cinsi borçların değerlemesinden kaynaklanan gerçekleşmemiş kur farkı zararlarının tamamı ile 2020 ve 2021 yıllarında tahakkuk eden kiralamalardan kaynaklanan giderler, amortismanlar ve personel giderlerinin toplamının yarısının dikkate alınmamasına imkan vermektedir. Bu çerçevede gerçekleşmemiş kur farkı zararlarının tamamı ile 2020 ve 2021 yıllarında tahakkuk eden kiralamalardan kaynaklanan giderler, amortismanlar ve personel giderlerinin toplamının yarısı özkaynaklara geri eklendiğinde Şirket'in sermayesinin zarar nedeniyle karşılıksız kalan kısmının, sermayenin yarısını aşmadığı görülmektedir.

5. Bölüm Bilgileri

2.1 no'lu dipnotta açıklanmıştır.

GENERALİ SİGORTA ANONİM ŞİRKETİ

31 ARALIK 2023 HESAP DÖNEMİNE AİT FİNANSAL TABLOLARA İLİŞKİN AÇIKLAYICI DİPNOTLAR

(Para birimi aksi belirtilmedikçe Türk Lirası ("TL") olarak gösterilmiştir.)

6. Maddi Duran Varlıklar

6.1 Dönemin tüm amortisman giderleri ile itfa ve tükenme payları: 11.584.524 TL, (1 Ocak – 31 Aralık 2022: 10.909.082 TL).

6.1.1 Amortisman giderleri: 4.844.838 TL, (1 Ocak – 31 Aralık 2022: 3.229.971 TL).

6.1.2 İtfa ve tükenme payları: 6.739.686 TL, (1 Ocak – 31 Aralık 2022: 7.679.111 TL).

6.2 Amortisman hesaplama yöntemleri ile bu yöntemlerde yapılan değişikliklerin dönemin amortisman giderlerinde meydana getirdiği artış (+) veya azalış (-): Yoktur (1 Ocak – 31 Aralık 2022: Yoktur).

6.3 Cari dönemde duran varlık hareketleri:

6.3.1 Satın alınan, imal veya inşa edilen maddi duran varlıkların maliyeti: 3.218.056 TL, (1 Ocak – 31 Aralık 2022: 2.930.283 TL).

6.3.2 Satılan veya hurdaya ayrılan maddi duran varlık maliyeti: 200.006, (1 Ocak – 31 Aralık 2022: Yoktur).

6.3.3 Cari dönemde ortaya çıkan değerlendirme artışları:

6.3.3.1 Varlık maliyetlerinde (+): Yoktur (1 Ocak – 31 Aralık 2022: Yoktur).

6.3.3.2 Birikmiş amortismanlarda (-): Yoktur (1 Ocak – 31 Aralık 2022: Yoktur).

	1 Ocak 2023	İlaveler	Transfer	Çıkışlar	31 Aralık 2023
Maliyet/Yeniden değerlendirilmiş tutar:					
Demirbaş ve tesisatlar	8.901.644	814.402	-	(200.006)	9.516.040
Özel maliyetler	133.762	-	-	-	133.762
Faaliyet kiralamaları	14.206.036	2.403.654	-	-	16.609.690
	23.241.442	3.218.056		(200.006)	26.259.492
Birikmiş amortisman:					
Demirbaş ve tesisatlar	(4.684.411)	(1.480.911)	-	187.169	(5.978.153)
Özel maliyetler	(35.884)	(27.404)	-	-	(63.288)
Faaliyet kiralamaları	(9.589.007)	(3.336.523)	-	-	(12.925.530)
	(14.309.302)	(4.844.838)	-	187.169	(18.966.971)
Net kayıtlı değer	8.932.140				7.292.521

	1 Ocak 2022	İlaveler	Transfer	Çıkışlar	31 Aralık 2022
Maliyet/Yeniden değerlendirilmiş tutar:					
Demirbaş ve tesisatlar	5.984.387	2.917.257	-	-	8.901.644
Özel maliyetler	120.736	13.026	-	-	133.762
Faaliyet kiralamaları	14.206.036	-	-	-	14.206.036
	20.311.159	2.930.283	-	-	23.241.442
Birikmiş amortisman:					
Demirbaş ve tesisatlar	(3.532.756)	(1.317.211)	-	165.556	(4.684.411)
Özel maliyetler	(10.651)	(25.233)	-	-	(35.884)
Faaliyet kiralamaları	(7.535.924)	(2.053.083)	-	-	(9.589.007)
	(11.079.331)	(3.395.527)	-	165.556	(14.309.302)
Net kayıtlı değer	9.231.828				8.932.140

Kullanım amaçlı gayrimenkuller üzerinde herhangi bir ipotek bulunmamaktadır.

Şirket'in finansal kiralama işlemlerinde kiracı olarak edindiği maddi duran varlığı bulunmamaktadır.

GENERALİ SİGORTA ANONİM ŞİRKETİ

31 ARALIK 2023 HESAP DÖNEMİNE AİT FİNANSAL TABLOLARA İLİŞKİN AÇIKLAYICI DİPNOTLAR

(Para birimi aksi belirtilmedikçe Türk Lirası ("TL") olarak gösterilmiştir.)

7. Yatırım Amaçlı Gayrimenkuller

	1 Ocak 2023	İlaveler	Değerleme Artışı	Satışlar	31 Aralık 2023
Maliyet/Yeniden değerlendirilmiş tutar:					
Arsalar	807.120	-	938.520	-	1.745.640
Binalar	584.100	-	624.900	-	1.209.000
Toplam	1.391.220	-	1.563.420	-	2.954.640

	1 Ocak 2022	İlaveler	Değerleme Artışı	Satışlar	31 Aralık 2022
Maliyet/Yeniden değerlendirilmiş tutar:					
Arsalar	429.520	-	-	(206.500)	223.020
Binalar	503.860	664.340	-	-	1.168.200
Toplam	933.380	664.340	0	(206.500)	1.391.220

Şirket, 31 Aralık 2023 tarihinde sona eren dönemde yatırım amaçlı gayrimenkulleri üzerinden elde ettiği kira geliri bulunmamaktadır (31 Aralık 2022: Yoktur).

Yatırım amaçlı gayrimenkuller üzerinde herhangi bir ipotek bulunmamaktadır.

8. Maddi Olmayan Duran Varlıklar

	1 Ocak 2023	İlaveler	Transfer	Çıkışlar	31 Aralık 2023
Maliyet:					
Diğer maddi olmayan varlıklar (*)	43.157.459	10.712.150	-	-	53.869.609
Maddi olmayan varlıklara ilişkin avanslar (**)	3.013.070	663.793	-	-	3.676.863
Birikmiş itfa ve tükenme payları:					
Diğer maddi olmayan varlıklar	(31.906.801)	(6.739.686)	-	-	(38.646.487)
Net kayıtlı değer	14.263.728				18.899.985

	1 Ocak 2022	İlaveler	Transfer	Çıkışlar	31 Aralık 2022
Maliyet:					
Diğer maddi olmayan varlıklar (*)	39.006.966	4.150.493	-	-	43.157.459
Maddi olmayan varlıklara ilişkin avanslar (**)	1.155.513	2.493.730	-	(636.173)	3.013.070
Birikmiş itfa ve tükenme payları:					
Diğer maddi olmayan varlıklar	(24.227.690)	(7.801.646)	-	122.535	(31.906.801)
Net kayıtlı değer	15.934.789				14.263.728

(*) Diğer maddi olmayan duran varlıklar yazılımlar, imtiyaz hakları ve diğer haklardan oluşmaktadır.

(**) Maddi olmayan varlıklara ilişkin avanslar, Şirket'in aktifleştirmek üzere yapmış olduğu proje harcamalarından oluşmaktadır.

9. İştiraklerdeki Yatırımlar

Bulunmamaktadır.

GENERALİ SİGORTA ANONİM ŞİRKETİ

31 ARALIK 2023 HESAP DÖNEMİNE AİT FİNANSAL TABLOLARA İLİŞKİN AÇIKLAYICI DİPNOTLAR

(Para birimi aksi belirtilmedikçe Türk Lirası ("TL") olarak gösterilmiştir.)

10. Reasürans Varlıkları

	1 Ocak - 31 Aralık 2023	1 Ocak - 31 Aralık 2022
Muallak tazminat karşılığı reasürör payı (17 no'lu dipnot)	435.227.802	222.411.869
Kazanılmamış primler karşılığı reasürör payı (17 no'lu dipnot)	141.080.619	81.523.641
Kazanılmamış primler karşılığı SGK payı (17 no'lu dipnot)	-	6.194.254
Devam eden riskler karşılığı reasürör payı (17 no'lu dipnot)	9.751.067	14.721.037
Sigorta ve reasürans şirketlerine borçlar / alacaklar	136.933.944	168.410.662
Ertelenmiş reasürans komisyon gelirleri	27.711.181	15.329.668

Reasürans sözleşmeleri ile ilgili detaylı açıklamalar 2.14 no'lu dipnotta yapılmıştır.

	1 Ocak - 31 Aralık 2023	1 Ocak - 31 Aralık 2022
Reasürans Varlıkları (Gelir/ gider)		
Ödenen tazminat reasürör payı	160.789.607	44.344.768
Reasürans komisyonları	61.666.823	33.459.965
Muallak hasar ve tazminat karşılığı değişiminde reasürör payı	212.815.933	76.917.927
Kazanılmamış primler karşılığı değişiminde reasürör payı (17 no'lu dipnot)	59.556.978	39.564.083
Kazanılmamış primler karşılığı değişiminde SGK payı (17 no'lu dipnot)	(6.194.254)	5.122.044
Devam eden riskler karşılığı değişiminde reasürör payı	(4.969.969)	12.009.536
Reasürans komisyonlarının ertelenmesindeki değişim	(12.390.787)	(6.916.773)
Reasürörlere devredilen primler	(348.455.106)	(202.957.101)
SGK'ya devredilen primler	651.262	(10.172.453)

11. Finansal Varlıklar

11.1 Kuruluşun faaliyetlerine uygun, sunulan kalemlerin alt sınıflamaları:

	31 Aralık 2023		
	Bloke	Bloke Olmayan	Toplam
Vadeye kadar elde tutulacak finansal varlıklar			
Devlet tahvilleri (*)	145.322.922	169.625.261	314.948.183
Toplam	145.322.922	169.625.261	314.948.183
	31 Aralık 2022		
	Bloke	Bloke Olmayan	Toplam
Vadeye kadar elde tutulacak finansal varlıklar			
Devlet tahvilleri (*)	-	330.339.101	330.339.101
Toplam	-	330.339.101	330.339.101
		31 Aralık 2023	31 Aralık 2022
Kredi ve Alacaklar		239.596.964	159.360.114
Toplam (12.1 no'lu dipnot)		239.596.964	159.360.114

(*) Hazine ve Maliye Bakanlığı'nın lehine tesis edilen bloke devlet tahvilleridir.

GENERALİ SİGORTA ANONİM ŞİRKETİ

31 ARALIK 2023 HESAP DÖNEMİNE AİT FİNANSAL TABLOLARA İLİŞKİN AÇIKLAYICI DİPNOTLAR

(Para birimi aksi belirtilmedikçe Türk Lirası ("TL") olarak gösterilmiştir.)

11. Finansal Varlıklar (devamı)

11.2 Yıl içinde ihraç edilen hisse senedi dışındaki menkul kıymetler: Yoktur (31 Aralık 2022: Yoktur).

11.3 Yıl içinde itfa edilen borçlanmayı temsil eden menkul kıymetler: Yoktur (31 Aralık 2022: Yoktur).

11.4 Bilançoda maliyet bedeli üzerinden gösterilmiş menkul kıymetlerin ve finansal duran varlıkların borsa rayiçlerine göre, borsa rayiçleri üzerinden gösterilmiş menkul kıymetlerin ve finansal duran varlıkların maliyet bedellerine göre değerlerini gösteren bilgi: Şirket, 31 Aralık 2023 itibarıyla bağlı menkul kıymeti olan TARSİM hisselerini, hisselerin aktif işlem gören bir piyasada belirlenmiş piyasa fiyatı bulunmadığından dolayı 1.793.115 TL'lik maliyet bedelinden taşımaktadır (31 Aralık 2022: 1.221.495 TL) (45.5 no'lu dipnot).

	Pay %	31 Aralık 2023	Pay %	31 Aralık 2022
Tarsim A.Ş.	3,70	1.793.115	4,35	1.221.495
Toplam		1.793.115		1.221.495

Menkul Kıymetler	31 Aralık 2023			31 Aralık 2022		
	Maliyet Değeri	Kayıtlı Değer	Gerçeğe Uygun Değer	Maliyet Değeri	Kayıtlı Değer	Gerçeğe Uygun Değer
Vadeye Kadar Elde Tutulacak Devlet tahvilleri	296.466.058	314.948.183	299.972.682	328.730.847	330.339.101	373.977.806
	296.466.058	314.948.183	299.972.682	328.730.847	330.339.101	373.977.806

11.5 Menkul kıymetler ve bağlı menkul kıymetler grubu içinde yer alıp işletmenin ortakları, iştirakleri ve bağlı ortaklıklar tarafından çıkarılmış bulunan menkul kıymet tutarları ve bunları çıkaran ortaklıklar: Yoktur (31 Aralık 2022: Yoktur).

11.6 Finansal varlıklarda son üç yılda meydana gelen değer artışları: Finansal varlıklarda meydana gelen değer artışları 11.7, 26 ve 45.2 no'lu dipnotlarda gösterilmiştir.

11.7 - 11.9 Finansal varlıklara ilişkin diğer açıklamalar:

Vadeye kadar elde tutulacak devlet tahvillerinden cari dönem içinde elde edilen faiz ve satış gelirleri 33.817.082 TL, (1 Ocak – 31 Aralık 2022: 56.677.835 TL) (26 no'lu dipnot) olup gelir tablosunda hayat dışı teknik gelirleri altında sınıflandırılmıştır. Dönem sonu itibarıyla gerçekleşmeyen makul değer kayıpları/ kazançları bulunmamaktadır (1 Ocak – 31 Aralık 2022: Yoktur). Dönem sonu itibarıyla gerçekleşmeyen makul değer kayıpları/ kazançları bulunmamaktadır (1 Ocak – 31 Aralık 2022: Yoktur).

Finansal varlıkların vade analizi aşağıdaki gibidir:

	31 Aralık 2023			31 Aralık 2022		
	1-3 yıl	3 yıldan uzun	Toplam	1-3 yıl	3 yıldan uzun	Toplam
Vadeye Kadar Elde Tutulacak Devlet Tahvilleri	314.948.183	-	314.948.183	330.339.101	-	330.339.101
Toplam	314.948.183	-	314.948.183	330.339.101	-	330.339.101

GENERALİ SİGORTA ANONİM ŞİRKETİ

31 ARALIK 2023 HESAP DÖNEMİNE AİT FİNANSAL TABLOLARA İLİŞKİN AÇIKLAYICI DİPNOTLAR

(Para birimi aksi belirtilmedikçe Türk Lirası ("TL") olarak gösterilmiştir.)

12. Krediler ve Alacaklar

12.1 Alacakların, ticari müşterilerden olan alacaklar, ilgili taraflardan olan alacaklar, peşin ödemeler için (gelecek aylara, yıllara ait ödemeler) ve diğerleri biçiminde sınıflanması:

	31 Aralık 2023	31 Aralık 2022
Acentelerden alacaklar	120.634.826	72.610.298
Sigortalılardan alacaklar	999.580	2.049.897
Banka garantili kredi kartlarından alacaklar	74.306.856	58.889.381
Rücu ve sovtaj alacakları - net	7.729.419	4.123.748
Sigorta ve reasürans şirketlerinden alacaklar	59.133.653	28.350.906
Alacakların reeskontu	(22.761.846)	(6.302.973)
Sigortacılık faaliyetlerinden alacaklar	240.042.488	159.721.257
Esas faaliyetlerden kaynaklanan şüpheli alacaklar	5.830.460	6.355.322
Kanuni takipteki net rücu alacakları	26.409.937	26.014.721
Esas faaliyetlerden alacaklar - brüt	272.282.885	192.091.300
Kanuni takipteki net rücu alacakları karşılığı (*)	(26.409.938)	(26.014.722)
Esas faaliyetlerden kaynaklanan şüpheli alacaklar karşılığı (*)	(5.813.099)	(6.255.646)
Rücu ve sovtaj alacakları karşılığı (**)	(462.884)	(460.818)
Vadesi gelmiş bulunan ve henüz vadesi gelmeyen alacaklar için ayrılan şüpheli alacak karşılığı tutarları	(32.685.921)	(32.731.186)
Esas faaliyetlerden alacaklar - net	239.596.964	159.360.114

(*) Bilançoda esas faaliyetlerden kaynaklanan şüpheli alacaklar karşılığı altında gösterilmektedir.

(**) Bilançoda sigortacılık faaliyetlerinden alacaklar karşılığı altında gösterilmektedir.

(***) 47.1 no'lu dipnotta açıklanmıştır.

12.2 İşletmenin ortaklar, iştirakler ve bağlı ortaklıklarla olan alacak - borç ilişkisi:

İlişkili taraflar ile olan işlem ve bakiyeler 45 no'lu dipnotta detaylı olarak açıklanmıştır.

12.3 Alacaklar için alınmış olan ipotek ve diğer teminatların toplam tutarı:

Alınan garanti ve teminatların detayı aşağıda yer almaktadır:

	31 Aralık 2023	31 Aralık 2022
Alınan garanti ve teminatlar		
Teminat mektupları	35.313.593	28.793.795
Nakit teminatlar	8.776.721	3.581.747
Alınan ipotek senetleri	3.810.000	5.615.000
Toplam	47.900.314	37.990.542

GENERALİ SİGORTA ANONİM ŞİRKETİ

31 ARALIK 2023 HESAP DÖNEMİNE AİT FİNANSAL TABLOLARA İLİŞKİN AÇIKLAYICI DİPNOTLAR (Para birimi aksi belirtilmedikçe Türk Lirası ("TL") olarak gösterilmiştir.)

12. Krediler ve Alacaklar (Devamı)

12.4 Yabancı paralarla temsil edilen ve kur garantisi olmayan alacak ve borçlar ile aktifte mevcut yabancı paraların ayrı ayrı tutarları ve TL'ye dönüştürme kurları:

31 Aralık 2023				
	Döviz Cinsi	Döviz Tutarı	Kur	Tutar TL
Dövizli Alacaklar	Euro	241.625	32,5739	7.870.669
	ABD Doları	734.423	29,4382	21.620.091
	GBP	-	37,4417	-
	JPY	-	0,2075	-
	CHF	-	34,9666	-
Toplam				29.490.760

31 Aralık 2022				
	Döviz Cinsi	Döviz Tutarı	Kur	Tutar TL
Dövizli Alacaklar	Euro	823.337	17,5221	14.426.593
	ABD Doları	486.987	16,6690	8.117.586
	GBP	3.967	20,2527	80.342
	CHF	109	17,4297	1.900
Toplam				22.626.421

12.5 - 12.7 Krediler ve alacaklara ilişkin diğer açıklamalar:

Sigortacılık faaliyetlerinden alacakların vade analizi aşağıdaki gibidir:

	31 Aralık 2023	31 Aralık 2022
Vadesi geçmiş alacaklar	6.445.252	4.179.745
3 aya kadar	45.255.947	32.531.973
3-6 ay arası	43.087.160	23.846.251
6 ay - 1 yıl arası	26.795.280	13.997.643
1 yılın üzeri	50.767	104.583
	121.634.406	74.660.195
Sigorta ve reasürans şirketlerinden alacaklar	59.133.653	28.350.906
Rücu alacakları	7.729.419	4.123.748
Banka garantili kredi kartlarından alacaklar	74.306.856	58.889.381
Alacakların iskonto edilmesi	(22.761.846)	(6.302.973)
Toplam	240.042.488	159.721.257

İdari ve kanuni takipteki net rücu alacakları karşılığının hareket tablosu aşağıdaki gibidir:

	2023	2022
Dönem başı - 1 Ocak	26.014.722	22.504.787
Dönem içindeki girişler	5.969.591	5.488.006
Tahsilatlar ve kayıtlardan silinen alacaklar	(5.574.375)	(1.978.071)
Dönem sonu - 31 Aralık	26.409.938	26.014.722

GENERALİ SİGORTA ANONİM ŞİRKETİ

31 ARALIK 2023 HESAP DÖNEMİNE AİT FİNANSAL TABLOLARA İLİŞKİN AÇIKLAYICI DİPNOTLAR (Para birimi aksi belirtilmedikçe Türk Lirası ("TL") olarak gösterilmiştir.)

12. Krediler ve Alacaklar (Devamı)

12.5 - 12.7 Krediler ve alacaklara ilişkin diğer açıklamalar (Devamı):

Esas faaliyetlerden kaynaklanan şüpheli alacaklar karşılığının hareket tablosu aşağıdaki gibidir:

	2023	2022
Dönem başı - 1 Ocak	6.255.646	6.307.633
Dönem içindeki girişler	91	-
Tahsilatlar ve kayıtlardan silinen alacaklar	(442.637)	(51.987)
Dönem sonu - 31 Aralık	5.813.099	6.255.646

Rücu ve sovtaj alacakları karşılığı hareket tablosu aşağıdaki gibidir:

	2023	2022
Dönem başı - 1 Ocak	460.818	317.578
Karşıllıktaki artış/(azalış)	2.066	143.240
Dönem sonu - 31 Aralık	462.884	460.818

Vadesini geçmiş ama şüpheli hale gelmemiş sigortalılardan ve acentelerden alacaklar:

	31 Aralık 2023	31 Aralık 2022
3 aya kadar	-	4.179.745
3 - 12 ay arası	6.445.252	-
Toplam	6.445.252	4.179.745

Yukarıda belirtilen alacaklar için alınan teminatlar aşağıdaki gibidir:

	31 Aralık 2023	31 Aralık 2022
Alınan ipotek senetleri	3.187.400	4.982.400
Teminat mektupları	26.126.106	20.423.453
Diğer	5.100.000	2.450.000
Toplam	34.413.506	27.855.853

13. Türev Finansal Araçlar

Yoktur (31 Aralık 2022: Yoktur).

14. Nakit ve Nakit Benzerleri

1 Ocak – 31 Aralık 2023 ve 1 Ocak - 31 Aralık 2022 hesap dönemlerine ait nakit akım tablolarına esas teşkil eden nakit ve nakit benzerleri 2.12 no'lu dipnotta gösterilmiş olup Şirket'in nakit ve nakit benzerleri aşağıda yer almaktadır:

	31 Aralık 2023	31 Aralık 2022
Kasa	926	926
	926	926
Yabancı para mevduatlar		
- vadeli mevduatlar	72.249.362	86.479.352
- vadesiz mevduatlar	23.536.318	15.842.887
	95.785.680	102.322.239
TL mevduatlar		
- vadeli mevduatlar	447.563.005	466.748.256
- vadesiz mevduatlar	5.218.251	1.630.030
	452.781.256	468.378.286
Banka Garantili ve Üç Aydan Kısa Vadeli Kredi	86.685.251	52.371.548
Toplam	635.253.113	623.072.999

GENERALİ SİGORTA ANONİM ŞİRKETİ

31 ARALIK 2023 HESAP DÖNEMİNE AİT FİNANSAL TABLOLARA İLİŞKİN AÇIKLAYICI DİPNOTLAR (Para birimi aksi belirtilmedikçe Türk Lirası ("TL") olarak gösterilmiştir.)

15. Sermaye

Dönem başı ve dönem sonunda bulunan hisse senetlerinin hareketleri aşağıdaki gibidir:

	1 Ocak 2023		Yeni çıkarılan / azaltılan		Tescil olunan		31 Aralık 2023	
	Adet	Nominal TL	Adet	Nominal TL	Adet	Nominal TL	Adet	Nominal TL
Ödenmiş	40.748.582.200	407.485.822	(12.998.582.200)	(129.985.822)	15.250.000.000	152.500.000	43.000.000.000	430.000.000
Tescilli Beklenen Sermaye (*)	25.250.000.000	252.500.000	16.500.000.000	165.000.000	(15.250.000.000)	(152.500.000)	26.500.000.000	265.000.000
Toplam	65.998.582.200	659.985.822	3.501.417.800	35.014.178	-	-	69.500.000.000	695.000.000

	1 Ocak 2022		Yeni çıkarılan / azaltılan		Tescil olunan		31 Aralık 2022	
	Adet	Nominal TL	Adet	Nominal TL	Adet	Nominal TL	Adet	Nominal TL
Ödenmiş	40.748.582.177	407.485.822	-	-	-	-	40.748.582.177	407.485.822
Tescilli Beklenen Sermaye	2.800.000.000	28.000.000	22.450.000.000	224.500.000	-	-	25.250.000.000	252.500.000
Toplam	43.548.582.177	435.485.822	22.450.000.000	224.500.000	-	-	65.998.582.177	659.985.822

(*) Şirket'in Yönetim Kurulunun 9 Aralık 2022 tarihli genel kurul kararına istinaden bilançoda oluşan geçmiş yıl zararlarının 129.985.822 TL'sine isabet edecek tutarda sermaye azaltılması kararı verilmiştir ve muhasebeleştirilmiştir. Şirket'in Yönetim Kurulunun 14 Haziran 2023 tarihli kararına istinaden, ana ortak Generali Turkey Holding B.V. tarafından 15 Haziran 2023 tarihinde 60.000.000 TL "Generali Sigorta A.Ş.'nin sermaye artırım payı" açıklaması ile Şirket'in banka hesabına yatırılmış ve tescil işlemleri devam ettirildiğinden, Tescilli Beklenen Sermaye hesabında muhasebeleştirilmiştir. Şirket'in Yönetim Kurulunun 14 Haziran 2023 tarihli kararına istinaden, ana ortak Generali Turkey Holding B.V. tarafından 16 Haziran 2023 tarihinde 55.000.000 TL "Generali Sigorta A.Ş.'nin sermaye artırım payı" açıklaması ile Şirket'in banka hesabına yatırılmış ve tescil işlemleri devam ettirildiğinden, Tescilli Beklenen Sermaye hesabında muhasebeleştirilmiştir. Şirket'in Yönetim Kurulunun 15 Aralık 2023 tarihli kararına istinaden, ana ortak Generali Turkey Holding B.V. tarafından 18 Aralık 2023 tarihinde 50.000.000 TL "Generali Sigorta A.Ş.'nin sermaye artırım payı" açıklaması ile Şirket'in banka hesabına yatırılmış ve tescil işlemleri devam ettirildiğinden, Tescilli Beklenen Sermaye hesabında muhasebeleştirilmiştir.

Yasal Yedekler:

Kanuni defterlerdeki birikmiş karlar, aşağıda belirtilen kanuni yedeklerle ilgili hüküm haricinde dağıtılabilmektedirler. Türk Ticaret Kanunu'na göre, yasal yedekler birinci ve ikinci tertip yasal yedekler olmak üzere ikiye ayrılır. Türk Ticaret Kanunu'na göre birinci tertip yasal yedekler, şirketin ödenmiş/çıkarılmış sermayesinin %20'sine ulaşılmaya kadar, kanuni net karın %5'i olarak ayrılır. İkinci tertip yasal yedekler ise ödenmiş/çıkarılmış sermayenin %5'ini aşan dağıtılan karın %10'udur. Türk Ticaret Kanunu'na göre, yasal yedekler ödenmiş/çıkarılmış sermayenin %50'sini geçmediği sürece sadece zararları netleştirmek için kullanılabilir, bunun dışında herhangi bir şekilde kullanılması mümkün değildir.

Finansal Varlıkların Değerlemesi:

Satılmaya hazır finansal varlıkların makul değerlerindeki değişikliklerden kaynaklanan gerçekleşmemiş kar ve zararlar özsermaye içinde "Finansal Varlıkların Değerlemesi" altında muhasebeleştirilir. Şirket'in, 31 Aralık 2023 ve 31 Aralık 2022 tarihleri itibarıyla satılmaya hazır finansal varlıklarına ilişkin değerlemesi bulunmamaktadır.

Diğer Sermaye Yedekleri - Hisse bazlı ödemeler:

31 Aralık 2016 tarihi itibarı ile Şirket 6 yıllık bir periyodu kapsayacak şekilde hisse bazlı ödeme hakkı programı oluşturmuştur. 6 yıllık periyodun ilk 3 yılı hak kazanma dönemi olarak belirlenmiştir. Bu dönem boyunca üst düzey yönetici için belirlenen hisse miktarı Şirket hesaplarına tahakkuk ettirilecektir. İkinci 3 yıllık dönem bekleme periyodu olarak belirlenmiş ve bu dönemin ilk yılında üst yöneticiye hisselerin %50'sini, takip eden 2. ve 3. yılda %25'er ilave satma hakkı verilmiştir.

31 Aralık 2023 tarihi itibarıyla Şirket hesaplarına tahakkuk ettirilmiş hisse bazlı ödeme detayları aşağıda açıklanmıştır:

Hak kazanma periyodunda tahahhüt edilen hisse senedi adedi:	53.462 adet
Tahakkuk ettirilen hisse bazlı ödeme tutarı:	4.130.233 TL

GENERALİ SİGORTA ANONİM ŞİRKETİ

31 ARALIK 2023 HESAP DÖNEMİNE AİT FİNANSAL TABLOLARA İLİŞKİN AÇIKLAYICI DİPNOTLAR (Para birimi aksi belirtilmedikçe Türk Lirası ("TL") olarak gösterilmiştir.)

16. Diğer Yedekler ve İsteğe Bağlı Katılımın Sermaye Bileşeni

Özsermaye içerisinde yer alan diğer yedekler ile ilgili bilgi 15 no'lu dipnotta yer almaktadır.

17. Sigorta Borçları ve Reasürans Varlıkları

17.1 Şirketin hayat ve hayat dışı dallar için tesis etmesi gereken teminat tutarları ile varlıklar itibarıyla hayat ve hayat dışı dallara göre tesis edilmiş teminat tutarları:

	31 Aralık 2023	31 Aralık 2022
Hayat ve hayatdışı dallar için tesis edilmesi gereken teminat tutarı (*)	373.432.510	103.505.034
Hayat ve hayatdışı dallar için tesis edilen teminat tutarı(**)	145.322.922	60.000.000

(*)"Sigorta ve Reasürans Şirketleri ile Emeklilik Şirketlerinin Mali Bünyelerine İlişkin Yönetmelik" in teminatların tesisi ve serbest bırakılmasını düzenleyen 7'nci maddesi uyarınca sigorta şirketleri ile hayat ve ferdi kaza branşında faaliyet gösteren emeklilik şirketleri teminatlarını, Sermaye yeterliliği hesaplama dönemlerini takip eden iki ay içerisinde tesis etmek zorundadır. "Sigorta ve Reasürans ile Emeklilik Şirketlerinin Sermaye Yeterliliklerinin Ölçülmesine ve Değerlendirilmesine İlişkin Yönetmelik" uyarınca şirketler sermaye yeterliliği tablosunu Eylül ve Aralık dönemleri olmak üzere yılda iki defa hazırlar ve 2 ay içinde SEDDK'ya gönderirler.

17.2 Şirketin hayat poliçe adetleri, ile dönem içinde giren, ayrılan hayat ve mevcut hayat sigortalıların adet ve matematik karşılıkları:

Yoktur (1 Ocak – 31 Aralık 2022: Yoktur).

17.3 Hayat dışı sigortalara dallar itibarıyla verilen sigorta teminatı tutarı: 4 no'lu dipnotta açıklanmıştır.

17.4 Şirketin kurduğu emeklilik yatırım fonları ve birim fiyatları: Yoktur (1 Ocak – 31 Aralık 2022: Yoktur).

17.5 Portföydeki katılım belgeleri ve dolaşımdaki katılım belgeleri adet ve tutar: Yoktur (1 Ocak – 31 Aralık 2022: Yoktur).

17.6 Dönem içinde giren, ayrılan, iptal edilen ve mevcut bireysel emeklilik ve şirket emeklilik katılımcılarının adet ve portföy tutarları: Yoktur (1 Ocak – 31 Aralık 2022: Yoktur).

17.7 Kar paylı hayat sigortalarında kar payının hesaplanmasında kullanılan değerlendirme yöntemleri: Yoktur (1 Ocak – 31 Aralık 2022: Yoktur).

17.8 Dönem içinde yeni giren bireysel emeklilik katılımcılarının adet ile brüt ve net katılım paylarının bireysel ve kurumsal olarak dağılımları: Yoktur (1 Ocak – 31 Aralık 2022: Yoktur).

17.9 Dönem içinde başka şirketten gelen bireysel emeklilik katılımcılarının adet ile brüt ve net katılım paylarının bireysel ve kurumsal olarak dağılımları: Yoktur (1 Ocak – 31 Aralık 2022: Yoktur).

17.10 Dönem içinde şirketin hayat portföyünden bireysel emekliliğe geçen bireysel emeklilik katılımcılarının adet ile brüt ve net katılım paylarının bireysel ve kurumsal olarak dağılımları: Yoktur (1 Ocak – 31 Aralık 2022: Yoktur).

17.11 Dönem içinde şirketin portföyünden ayrılan başka şirkete geçen veya başka şirkete geçmeyen her ikisi birlikte bireysel emeklilik katılımcılarının adet ile brüt ve net katılım paylarının bireysel ve kurumsal olarak dağılımları: Yoktur (1 Ocak – 31 Aralık 2022: Yoktur).

GENERALİ SİGORTA ANONİM ŞİRKETİ

31 ARALIK 2023 HESAP DÖNEMİNE AİT FİNANSAL TABLOLARA İLİŞKİN AÇIKLAYICI DİPNOTLAR (Para birimi aksi belirtilmedikçe Türk Lirası ("TL") olarak gösterilmiştir.)

17. Sigorta Borçları ve Reasürans Varlıkları (Devamı)

17.15 - 17.19 Sigorta sözleşmelerinden kaynaklanan yükümlülükler ile ilgili diğer gerekli açıklamalar: (Devamı)

Yabancı para ile ifade edilen ve ihbarı yapılmış muallak hasar ve tazminat karşılıkları

31 Aralık 2023			
Döviz Cinsi	Döviz Tutarı	Kur	Tutar TL
Euro	64.575	32,6326	2.107.250
ABD Doları	160.662	29,4913	4.738.131
Toplam			6.845.381

31 Aralık 2022			
Döviz Cinsi	Döviz Tutarı	Kur	Tutar TL
Euro	24.888	19,9708	497.033
ABD Doları	225.254	18,7320	4.219.458
Toplam			4.716.491

Kazanılmamış primler karşılığı:

	2023			
	Brüt	Reasürans Payı	SGK Payı	Net
Dönem başı - 1 Ocak	340.145.601	(81.523.641)	(6.194.254)	252.427.706
Net değişim	406.374	(59.556.978)	6.194.254	(52.956.350)
Dönem sonu - 31 Aralık	340.551.975	(141.080.619)	0	199.471.356

	2022			
	Brüt	Reasürans Payı	SGK Payı	Net
Dönem başı - 1 Ocak	149.818.370	(41.959.558)	(1.072.210)	106.786.602
Net değişim	190.327.231	(39.564.083)	(5.122.044)	145.641.104
Dönem sonu - 31 Aralık	340.145.601	(81.523.641)	(6.194.254)	252.427.706

Devam eden riskler karşılığı:

	2023		
	Brüt	Reasürans Payı	Net
Dönem başı - 1 Ocak	58.763.677	(14.721.037)	44.042.640
Net değişim	(43.787.327)	4.969.969	(38.817.358)
Dönem sonu - 31 Aralık	14.976.349	(9.751.067)	5.225.282

	2022		
	Brüt	Reasürans Payı	Net
Dönem başı - 1 Ocak	10.971.204	(2.711.501)	8.259.703
Net değişim	47.792.473	(12.009.536)	35.782.937
Dönem sonu - 31 Aralık	58.763.677	(14.721.037)	44.042.640

GENERALİ SİGORTA ANONİM ŞİRKETİ

31 ARALIK 2023 HESAP DÖNEMİNE AİT FİNANSAL TABLOLARA İLİŞKİN AÇIKLAYICI DİPNOTLAR (Para birimi aksi belirtilmedikçe Türk Lirası ("TL") olarak gösterilmiştir.)

17. Sigorta Borçları ve Reasürans Varlıkları (Devamı)

17.15 - 17.19 Sigorta sözleşmelerinden kaynaklanan yükümlülükler ile ilgili diğer gerekli açıklamalar: (Devamı)

Dengeleme karşılığı ():*

	2023		
	Brüt	Reasürans Payı	Net
Dönem başı - 1 Ocak	12.369.713	-	12.369.713
Dengeleme Karşılığında kullanılan deprem hasarı_Geçmiş yıllardan	(12.369.713)	-	(12.369.713)
Dengeleme Karşılığında kullanılan deprem hasarı-Cari yıldan	(178.920)	-	(178.920)
Cari yıl ayrılan dengeleme karşılığı	4.346.819	-	4.346.819
Dönem sonu - 31 Aralık	4.167.899	-	4.167.899

	2022		
	Brüt	Reasürans Payı	Net
Dönem başı - 1 Ocak	9.182.795	-	9.182.795
Net değişim	3.186.918	-	3.186.918
Dönem sonu - 31 Aralık	12.369.713	-	12.369.713

(*): Söz konusu karşılıklar 2.24 no'lu dipnotta açıklandığı üzere net olarak hesaplanmaktadır.

GENERALİ SİGORTA ANONİM ŞİRKETİ

31 ARALIK 2023 HESAP DÖNEMİNE AİT FİNANSAL TABLOLARA İLİŞKİN AÇIKLAYICI DİPNOTLAR

(Para birimi aksi belirtilmedikçe Türk Lirası ("TL") olarak gösterilmiştir.)

17. Sigorta Borçları ve Reasürans Varlıkları (Devamı)

17.15 - 17.19 Sigorta sözleşmelerinden kaynaklanan yükümlülükler ile ilgili diğer gerekli açıklamalar (Devamı):

Teknik Karşılıklar Yönetmeliği'ne uygun olarak yapılan IBNR hesaplamalarında kullanılanmış olan hasar gelişim tabloları aşağıda açıklanmıştır.

31 Aralık 2023 tarihi itibarıyla brüt hasar gelişim tablosu:

Kaza yılı	1 Ocak 2017 - 31 Aralık 2017	1 Ocak 2018 - 31 Aralık 2018	1 Ocak 2019 - 31 Aralık 2019	1 Ocak 2020 - 31 Aralık 2020	1 Ocak 2021 - 31 Aralık 2021	1 Ocak 2022 - 31 Aralık 2022	1 Ocak 2023 - 31 Aralık 2023	Toplam Gerçekleşen Hasar
Kaza döneminde yapılan ödeme	99.576.843	98.158.037	87.111.045	72.582.597	117.956.861	216.246.814	609.608.435	1.301.240.632
1 yıl sonra	102.289.029	101.222.597	95.957.408	94.741.485	143.909.427	270.890.844	-	809.010.790
2 yıl sonra	114.315.835	105.385.574	103.485.835	110.377.962	157.636.590	-	-	591.201.796
3 yıl sonra	116.893.500	110.612.824	114.422.134	128.695.786	-	-	-	470.624.244
4 yıl sonra	122.554.119	116.101.287	122.996.461	-	-	-	-	361.651.867
5 yıl sonra	133.184.796	119.028.600	-	-	-	-	-	252.213.396
6 yıl sonra	131.937.149	-	-	-	-	-	-	131.937.149
Toplam Gerçekleşen Hasar	820.751.271	650.508.919	523.972.883	406.397.830	419.502.878	487.137.658	609.608.435	3.917.879.874

31 Aralık 2022 tarihi itibarıyla brüt hasar gelişim tablosu:

Kaza yılı	1 Ocak 2016 - 31 Aralık 2016	1 Ocak 2017 - 31 Aralık 2017	1 Ocak 2018 - 31 Aralık 2018	1 Ocak 2019 - 31 Aralık 2019	1 Ocak 2020 - 31 Aralık 2020	1 Ocak 2021 - 31 Aralık 2021	1 Ocak 2022 - 31 Aralık 2022	Toplam Gerçekleşen Hasar
Kaza döneminde yapılan ödeme	92.567.209	99.576.843	98.158.037	87.111.045	72.582.597	117.956.861	216.246.814	784.199.406
1 yıl sonra	102.463.582	102.289.029	101.222.597	95.957.408	94.741.485	143.909.427	-	640.583.528
2 yıl sonra	109.527.248	114.315.835	105.385.574	103.485.835	110.377.962	-	-	543.092.454
3 yıl sonra	108.069.932	116.893.500	110.612.824	114.422.134	-	-	-	449.998.390
4 yıl sonra	111.454.531	122.554.119	116.101.287	-	-	-	-	350.109.937
5 yıl sonra	117.427.739	133.184.796	-	-	-	-	-	250.612.535
6 yıl sonra	132.452.168	-	-	-	-	-	-	132.452.168
Toplam Gerçekleşen Hasar	773.962.409	688.814.122	531.480.319	400.976.422	277.702.044	261.866.288	216.246.814	3.151.048.418

GENERALİ SİGORTA ANONİM ŞİRKETİ

31 ARALIK 2023 ARA HESAP DÖNEMİNE AİT FİNANSAL TABLOLARA İLİŞKİN AÇIKLAYICI DİPNOTLAR

(Para birimi aksi belirtilmedikçe Türk Lirası ("TL") olarak gösterilmiştir.)

17. Sigorta Borçları ve Reasürans Varlıkları (Devamı)

17.15 - 17.19 Sigorta sözleşmelerinden kaynaklanan yükümlülükler ile ilgili diğer gerekli açıklamalar (Devamı):

31 Aralık 2023 ve 31 Aralık 2022 tarihleri itibarıyla branşlar itibarıyla kullanılan yöntemler ile beraber uygulanan hesaplamalar sonucunda ilave ayrılacak veya hesaplamaların negatif sonuç verdiği durumlarda karşılıklardan düşülecek olan brüt ve net ilave karşılık tutarları aşağıda açıklanmıştır:

Branş	Kullanılan Yöntem	31 Aralık 2023		Kullanılan Yöntem	31 Aralık 2022	
		Brüt İlave Karşılık (%100)	Net İlave Karşılık		Brüt İlave Karşılık	Net İlave Karşılık
Kara Araçları Sorumluluk (*)	BF ve Standart Zincir	323.779.108	322.057.065	BF ve Standart Zincir	297.986.812	295.065.355
Genel Sorumluluk	BF ve Standart Zincir	51.277.571	9.178.471	BF ve Standart Zincir	39.905.216	8.205.544
İhtiyari Mali Sorumluluk	BF ve Standart Zincir	1.897.262	1.877.358	Standart Zincir	1.981.058	1.960.918
Genel Zararlar	Standart Zincir	2.264.058	358.616	Standart Zincir	1.235.086	148.311
Kaza	BF ve Standart Zincir	483.289	251.835	BF ve Standart Zincir	442.053	316.188
Sağlık	Standart Zincir	757.224	250.866	Standart Zincir	386.070	79.655
Nakliyat	Standart Zincir	826.694	211.767	Standart Zincir	(84.006)	(22.551)
Hukuksal Koruma	Standart Zincir	(273)	(273)	Standart Zincir	(547)	(547)
Su Araçları	Standart Zincir	(4.864)	(4.211)	Standart Zincir	(10.864)	(10.864)
Yangın ve Doğal Afetler	Standart Zincir	(199.172)	(63.058)	Standart Zincir	(187.979)	(129.808)
Kara Araçları	Standart Zincir	(3.374.290)	(3.408.719)	Standart Zincir	(3.421.604)	(3.421.583)
Toplam		377.706.607	330.709.717		338.231.295	302.190.618

(*) Riskli Sigortalılar Havuzu için ayrılan IBNR karşılığını da içermektedir.

Davalık Muallak Hasarlara İlişkin Kazanma Oranı Hesaplamaları:

26 Aralık 2011 tarih ve 2011/23 sayılı "Gerçekleşmiş Ancak Raporlanmamış Tazminat Karşılığı Hesaplamasına İlişkin Açıklamalar Hakkında Genelge" uyarınca, Şirket, 31 Aralık 2023 ve 31 Aralık 2022 tarihleri itibarıyla son beş yılda bütün yargı aşamaları tamamlanmış hasar dosyalarından şirket lehine sonuçlanmış olan dosyalarının tutarlarını, dosyaların toplam tutarına oranlayarak alt branşlar itibarıyla kazanma oranları hesaplamış, Genelge'nin 6. maddesi uyarınca muallak tazminat karşılığı tutarlarından indirim yapmıştır. Şirket'in yaptığı net indirim tutarı 2.24 no'lu dipnotta açıklanmıştır. Şirket'in 31 Aralık 2023 ve 31 Aralık 2022 tarihleri itibarıyla alt branşlar bazında hesapladığı kazanma oranları aşağıda açıklanmıştır:

Alt Branş	31 Aralık 2023 (%)	31 Aralık 2023 (Net)	31 Aralık 2022 (%)	31 Aralık 2022 (Net)
Zorunlu Trafik	25,00	15.091.440	25,00	9.424.278
Motorlu Kara Araçları	24,94	2.261.618	25,00	1.793.210
İşveren Mali Sorumluluk	20,52	1.888.738	17,35	1.279.546
Motorlu Kara Taşıtları İhtiyari Mali Sorumluluk	25,00	2.015.503	25,00	1.279.223
Üçüncü Sahıslara Karşı Mali Sorumluluk	25,00	250.171	25,00	212.562
Yangın	21,42	2.200.404	25,00	841.889
Tıbbi Kötü Uygulama	25,00	126.085	25,00	117.080
İnşaat	25,00	102.796	25,00	106.916
Ferdi Kaza	21,75	113.794	24,45	96.895
Kefalet (Emniyet Suistimal)	25,00	57.132	25,00	13.745
Seyahat	18,59	6.374	25,00	13.809
Hukuksal Koruma	12,46	2.357	25,00	4.281
Toplam		24.116.412		15.183.434

GENERALİ SİGORTA ANONİM ŞİRKETİ

31 ARALIK 2023 ARA HESAP DÖNEMİNE AİT FİNANSAL TABLOLARA İLİŞKİN AÇIKLAYICI DİPNOTLAR

(Para birimi aksi belirtilmedikçe Türk Lirası ("TL") olarak gösterilmiştir.)

18. Yatırım Anlaşması Yükümlülükleri

Yoktur (31 Aralık 2022: Yoktur).

19. Ticari ve Diğer Borçlar, Ertelenmiş Gelirleri

	31 Aralık 2023	31 Aralık 2022
Sigorta ve reasürans şirketlerine borçlar	275.332.936	223.916.622
Esas faaliyetlerden borçlar	275.332.936	223.916.622
Diğer çeşitli borçlar (47.1 no'lu dipnot)	23.185.762	(632.581)
Ödenecek vergi vb. diğer yükümlülükler	13.686.264	7.367.681
Tedavi giderlerine ilişkin SGK'ya borçlar	(1.055.955)	2.282.529
Alınan depozito ve teminatlar	7.603.171	5.512.093
Toplam diğer borçlar	43.419.242	14.529.722
Ertelenmiş komisyon gelirleri	27.711.181	15.329.668
Gelecek aylara ait diğer gelirler	56.629	226.512
Gelecek aylara ait gelirler ve gider tahakkukları	27.767.810	15.556.180
Ortaklara borçlar	21.538.877	13.354.538
İlişkili taraflara borçlar	21.538.877	13.354.538
Toplam kısa vadeli borçlar	368.058.865	267.357.062
Toplam ticari ve diğer borçlar, ertelenmiş gelirler	368.058.865	267.357.062

Yabancı para ile ifade edilen borçlar aşağıdaki gibidir:

31 Aralık 2023			
Döviz Cinsi	Döviz Tutarı	Kur	Tutar TL
Euro	4.826.131	32,5739	157.205.909
ABD Doları	2.015.279	29,4382	59.326.186
GBP	5.001	37,4417	187.246
CHF	930	34,9666	32.534
JPY	291.539	0,2075	60.494
Toplam			216.812.369
31 Aralık 2022			
Döviz Cinsi	Döviz Tutarı	Kur	Tutar TL
Euro	7.836.377	19,9349	156.217.392
ABD Doları	2.348.420	18,6983	43.911.462
GBP	205.747	22,4892	4.627.085
CHF	770	20,2019	15.555
JPY	(64.507)	0,1413	(9.115)
Toplam			204.762.379

İlişkili taraf bakiyeleri 45 no'lu dipnotta açıklanmıştır.

20. Finansal Borçlar

31 Aralık 2023 tarihi itibarıyla Şirket'in faaliyet kiralamalarına ilişkin 2.594.411 TL kısa vadeli (31 Aralık 2022: 1.757.375 TL), 3.387.734 TL uzun vadeli (31 Aralık 2022: 3.452.354) iskontolanmış geri ödeme planları bulunmaktadır.

GENERALİ SİGORTA ANONİM ŞİRKETİ

31 ARALIK 2023 ARA HESAP DÖNEMİNE AİT FİNANSAL TABLOLARA İLİŞKİN AÇIKLAYICI DİPNOTLAR (Para birimi aksi belirtilmedikçe Türk Lirası ("TL") olarak gösterilmiştir.)

21. Ertelemiş Gelir Vergisi

	Geçici zamaniama farkları		Ertelenmiş vergi varlıkları/(yükümlülükleri)	
	31 Aralık 2023	31 Aralık 2022	31 Aralık 2023	31 Aralık 2022
Ertelenmiş vergi varlıkları				
Teşvik komisyon karşılığı	1.604.000	1.000.000	481.200	200.000
Kullanılmayan izin karşılığı	5.499.072	3.800.680	1.649.722	760.136
Performans primi karşılığı	15.499.071	6.571.487	4.649.721	1.314.297
Diğer gider karşılığı	2.789.595	869.994	836.879	173.999
Devam eden riskler karşılığı	5.225.282	44.042.640	1.567.585	8.808.528
Dava karşılığı	166.774	156.553	50.032	31.311
Dengeleme karşılığı	12.369.713	9.182.795	3.710.914	1.836.559
Alacakların ve borçların iskonto edilmesi	(6.367.771)	(7.607.869)	(1.910.333)	(1.521.576)
Kıdem tazminatı karşılığı	23.180.102	15.729.500	6.954.031	3.145.900
Mahsup edilebilir mali zararlar (*)	20.323.310	20.323.310	5.080.828	4.064.662
Toplam ertelenmiş vergi varlıkları			23.070.579	18.813.816
Ertelenmiş vergi yükümlülükleri				
Personel dava karşılığı	15.510	65.510	4.653	13.102
Sabit kıymet amortisman farkı	(10.269.386)	(7.727.210)	(3.080.816)	(1.545.442)
Finansal varlık değerlemesi	(14.111.153)	43.702.065	(4.233.346)	8.740.413
Kıdem tazminatı karşılığında yer alan aktüeryal kayıp/kazanç	(13.223.121)	(7.411.756)	(3.966.936)	(1.482.351)
Rücu ve sovtaj alacak karşılığı	(5.532.119)	(3.233.309)	(1.659.636)	(646.662)
Toplam ertelenmiş vergi yükümlülükleri			(12.936.081)	5.079.060
Net ertelenmiş vergi varlıkları (35 no'lu dipnot)			10.134.498	23.892.876

(*) Şirket, 2023 yılı itibarıyla stratejik planı doğrultusunda ertelenmiş vergi varlığı ayırmıştır.

Şirket'in indirilebilir mali zararlarının en son indirilebilecekleri yılı gösteren vade dağılımı aşağıdaki gibidir:

	31 Aralık 2023	31 Aralık 2022
2023 yılında sona erecek	-	17.324.602
2025 yılında sona erecek	33.245.851	33.245.851
2026 yılında sona erecek	33.022.217	33.022.217
2027 yılında sona erecek	31.403.871	-
	97.671.939	83.592.670

Ertelenmiş vergi varlığının hareket tablosu aşağıdaki gibidir:

	2023	2022
Dönem başı - 1 Ocak	23.892.876	4.285.167
Aktüeryal kayıp/kazanç nedeniyle özsermaye içerisinde muhasebeleştirilen ertelenmiş vergi	5.449.287	(797.791)
Ertelenmiş vergi geliri	-	20.405.500
Ertelenmiş vergi gideri	(19.207.665)	-
Dönem sonu - 31 Aralık	10.134.498	23.892.876

GENERALİ SİGORTA ANONİM ŞİRKETİ

31 ARALIK 2023 ARA HESAP DÖNEMİNE AİT FİNANSAL TABLOLARA İLİŞKİN AÇIKLAYICI DİPNOTLAR

(Para birimi aksi belirtilmedikçe Türk Lirası ("TL") olarak gösterilmiştir.)

22. Emeklilik Sosyal Yardım Yükümlülükleri

	31 Aralık 2023	31 Aralık 2022
Kıdem tazminatı karşılığı	9.956.982	8.317.744
Toplam	9.956.982	8.317.744

Türk İş Kanunu'na göre, Şirket bir senesini doldurmuş olan ve Şirket'le ilişkisi kesilen veya emekli olan 25 hizmet (kadınlarda 20) yılını dolduran ve emekliliğini kazanan (kadınlık için 58 yaşında, erkekler için 60 yaşında), askere çağrılan veya vefat eden personeli için kıdem tazminatı ödemekle mükelleftir. 23 Mayıs 2002 tarihindeki mevzuat değişikliğinden sonra emeklilikten önceki hizmet süresine ilişkin bazı geçiş süreci maddeleri çıkartılmıştır.

Kıdem tazminatı yükümlülüğü yasal olarak herhangi bir fonlamaya tabi değildir ve herhangi bir fonlama şartı bulunmamaktadır.

Kıdem tazminatı karşılığı çalışanların emekliliği halinde ödenmesi gereken muhtemel yükümlülüğün bugünkü değerinin tahminiyle hesaplanır.

Temel varsayım, her yıllık hizmet için belirlenen tavan karşılığının enflasyon ile orantılı olarak artmasıdır. Böylece uygulanan iskonto oranı enflasyonun beklenen etkilerinden arındırılmış gerçek oranı gösterir. Şirket'in kıdem tazminatı karşılığı, kıdem tazminatı tavanı her altı ayda bir ayarlandığı için, 31 Aralık 2023 tarihinde geçerli olan 23.489,83 TL (31 Aralık 2022: 15.371,40 TL) üzerinden hesaplanmaktadır.

Kıdem tazminatı karşılığının dönem içindeki hareketleri aşağıdaki gibidir:

	2023	2022
Dönem başı - 1 Ocak	8.317.744	2.856.678
Hizmet maliyeti	1.136.985	583.203
Faiz maliyeti	909.082	749.196
Aktüeryal kayıp/kazanç	5.720.571	4.673.515
Dönem içinde ödenen	(6.127.400)	(544.848)
	9.956.982	8.317.744

Emeklilikte Yaşa Takılanlara (EYT) ilişkin düzenlemenin yer aldığı 7438 sayılı Sosyal Sigortalar ve Genel Sağlık Sigortası Kanunu ile 375 Sayılı Kanun Hükmünde Kararnamede Değişiklik Yapılmasına Dair Kanun 3 Mart 2023 tarihli ve 32121 sayılı Resmi Gazete'de yayımlanarak yürürlüğe girmiştir. Şirket bu çerçevede 2023 yılında 22 çalışanına 5.257.013 TL tutarında kıdem ödemesi gerçekleştirmiştir.

23. Diğer Yükümlülükler ve Masraf Karşılıkları

Pasifte yer almayan taahhütler 43 no'lu dipnotta açıklanmıştır.

Alınan garanti ve teminatlar 12.3 no'lu dipnotta açıklanmıştır.

Bilançoda maliyet gider karşılıkları altında sınıflandırılan karşılıkların detayı aşağıda yer almaktadır:

	31 Aralık 2023	31 Aralık 2022
Performans prim karşılığı	15.499.071	6.571.487
Bölüşmesiz reasürans anlaşması prim karşılığı	4.345.156	3.842.422
Personel izin karşılığı	5.499.072	3.800.680
Fatura karşılığı	4.463.439	996.478
Dava karşılığı	182.284	222.063
Teşvik karşılığı	1.604.000	1.000.000
Toplam	31.593.022	16.433.130

GENERALİ SİGORTA ANONİM ŞİRKETİ

31 ARALIK 2023 ARA HESAP DÖNEMİNE AİT FİNANSAL TABLOLARA İLİŞKİN AÇIKLAYICI DİPNOTLAR

(Para birimi aksi belirtilmedikçe Türk Lirası ("TL") olarak gösterilmiştir.)

23. Diğer Yükümlülükler ve Masraf Karşılıkları (devamı)

Personel sosyal güvencesiyle ilgili yükümlülükler aşağıdaki gibidir:

	31 Aralık 2023	31 Aralık 2022
Ödenecek sosyal güvenlik kesintileri	2.635.819	1.502.411

24. Net Sigorta Prim Geliri

Yazılan primlerin dağılımı aşağıdaki gibidir:

	1 Ocak-31 Aralık 2023		
	Brüt	Reasürans Payı	Net
Kara Araçları	244.434.874	(6.273.470)	238.161.404
Hastalık/Sağlık	59.912.064	(18.776.017)	41.136.047
Yangın ve Doğal Afetler	265.272.712	(217.348.961)	47.923.751
Genel Zararlar	75.994.718	(64.880.378)	11.114.340
Kaza	7.583.466	(2.660.837)	4.922.629
Nakliyat	11.214.779	(6.057.438)	5.157.341
Genel Sorumluluk	27.558.511	(25.301.492)	2.257.019
Kefalet	676.864	(197.007)	479.857
Hukuksal Koruma	363.808	-	363.808
Su Araçları	345.848	(184.548)	161.300
Finansal Kayıplar	249	-	249
Raylı Araçlar	-	(2.413)	(2.413)
Hava Araçları Sorumluluk	3.513.354	(3.513.354)	-
Uçak Tekne	2.561.841	(2.561.841)	-
Kara Araçları Sorumluluk (*)	(11.010.131)	(46.088)	(11.056.219)
Hayat dışı branşlar			
toplam yazılan primler	688.422.957	(347.803.844)	340.619.113
Hayat branşlar			
toplam yazılan primler	-	-	-
Toplam yazılan primler	688.422.957	(347.803.844)	340.619.113

	1 Ocak-31 Aralık 2022		
	Brüt	Reasürans Payı	Net
Kara Araçları	183.321.687	(2.607.119)	180.714.568
Kara Araçları Sorumluluk (*)	224.747.884	(14.482.177)	210.265.707
Yangın ve Doğal Afetler	145.865.594	(119.046.213)	26.819.381
Hastalık/sağlık	22.762.218	(6.572.459)	16.189.759
Kaza	7.396.697	(1.295.632)	6.101.065
Genel Zararlar	51.149.130	(46.697.171)	4.451.959
Nakliyat	6.166.565	(3.692.200)	2.474.365
Genel Sorumluluk	16.306.079	(14.698.098)	1.607.981
Hukuksal Koruma	352.766	-	352.766
Kefalet	253.215	(51.245)	201.970
Su Araçları	224.328	(125.567)	98.761
Finansal Kayıplar	411	-	411
Hava Araçları Sorumluluk	1.040.771	(1.040.771)	-
Uçak Tekne	2.819.879	(2.819.879)	-
Raylı Araçlar	-	(1.023)	(1.023)
Hayat dışı branşlar			
toplam yazılan primler	662.407.224	(213.129.554)	449.277.670
Hayat branşlar			
toplam yazılan primler	-	-	-
Toplam yazılan primler	662.407.224	(213.129.554)	449.277.670

(*) Şirket 26 Ağustos 2022 tarihli SEDDK başvurusuna istinaden 30 Kasım 2022 tarihi itibarıyla Kara Araçları Sorumluluk ruhsatını iade etmiştir.

GENERALİ SİGORTA ANONİM ŞİRKETİ

31 ARALIK 2023 ARA HESAP DÖNEMİNE AİT FİNANSAL TABLOLARA İLİŞKİN AÇIKLAYICI DİPNOTLAR

(Para birimi aksi belirtilmedikçe Türk Lirası ("TL") olarak gösterilmiştir.)

25. Aidat (Ücret) Gelirleri

Yoktur. (1 Ocak – 31 Aralık 2022: Yoktur).

26. Yatırım Gelirleri

	1 Ocak- 31 Aralık 2023	1 Ocak- 31 Aralık 2022
Finansal varlıklar faiz geliri	33.817.082	56.677.835
Nakit ve nakit benzerleri faiz geliri	142.914.038	32.460.576
Tarım sermaye artışı geliri	734.547	-
Toplam	177.465.667	89.138.411

27. Finansal Varlıkların Net Tahakkuk Gelirleri

Satılmaya hazır finansal varlıklardan elde edilen gerçekleşen kazanç ve kayıplara ilişkin bilgiler yoktur (31 Aralık 2022: Yoktur).

28. Makul Değer Farkı Gelir Tablosuna Yansıtılan Aktifler

	1 Ocak- 31 Aralık 2023	1 Ocak- 31 Aralık 2022
Yatırım amaçlı gayrimenkullerden makul değer artışları / azalışları (7 no'lu dipnot)	1.563.420	664.340
Toplam	1.563.420	664.340

29. Sigorta Hak ve Talepleri

17 no'lu dipnotta açıklanmıştır.

30. Yatırım Anlaşması Hakları

Yoktur (31 Aralık 2022: Yoktur).

31. Zaruri Diğer Giderler

	1 Ocak- 31 Aralık 2023	1 Ocak- 31 Aralık 2022
Teknik bölüm altında sınıflandırılan faaliyet giderleri	268.430.012	144.848.687
Toplam (32 no'lu dipnot)	268.430.012	144.848.687

32. Gider Çeşitleri

Gelir tablosunda yer alan faaliyet giderlerinin detayı aşağıda yer almaktadır:

	1 Ocak- 31 Aralık 2023	1 Ocak- 31 Aralık 2022
Personel giderleri (33 no'lu dipnot)	157.121.741	75.115.994
Üretim komisyonu giderleri	102.875.767	60.417.173
Yönetim giderleri	39.231.924	19.228.287
Reklam ve pazarlama giderleri	16.729.830	14.871.495
Danışmanlık giderleri	1.746.786	1.758.930
Reasürans komisyon gelirleri	(49.276.036)	(26.543.192)
Toplam (31 no'lu dipnot)	268.430.012	144.848.687

GENERALİ SİGORTA ANONİM ŞİRKETİ

31 ARALIK 2023 ARA HESAP DÖNEMİNE AİT FİNANSAL TABLOLARA İLİŞKİN AÇIKLAYICI DİPNOTLAR

(Para birimi aksi belirtilmedikçe Türk Lirası ("TL") olarak gösterilmiştir.)

33. Çalışanlara Sağlanan Favda Giderleri

	1 Ocak- 31 Aralık 2023	1 Ocak- 31 Aralık 2022
Maaş ödemesi	123.836.283	61.454.374
Sosyal güvenlik kesintileri	15.958.219	8.041.190
İhbar ve izin tazminatları ile kıdem tazminatı	8.761.938	1.186.267
Eğitim ve toplantı giderleri	1.016.470	576.205
Diğer (*)	7.548.831	3.857.958
Toplam (32 no'lu dipnot)	157.121.741	75.115.994

Yönetim kurulu başkan ve üyeleriyle genel müdür, genel koordinatör, genel müdür yardımcıları gibi üst yöneticilere cari dönemde sağlanan ücret ve benzeri menfaatlerin toplam tutarı 1.6 no'lu dipnotta açıklanmıştır.

(*) Şirket'in hisse bazlı ödeme işlemi ile ilgili bilgileri 15 no'lu dipnotta açıklanmıştır.

34. Finansal Maliyetler

34.1 Dönemin tüm finansman giderleri: 31 Aralık 2023 tarihi itibarıyla sona eren dönemde Şirket'in TFRS 16 Kiralama İşlemleri standardına konu ettiği kiralamalardan doğan 1.915.236 TL (1 Ocak -31 Aralık 2022: 909.078 TL) tutarındaki faiz giderini "Yatırım Yönetim Giderleri – Faiz Dahil"; 3.336.523 TL tutarındaki amortisman giderini ise "Amortisman ve İtfa Payı Giderleri" hesapları altında muhasebeleştirmiştir (1 Ocak – 31 Aralık 2022: 2.053.083 TL).

31 Aralık 2023 tarihi itibarıyla Şirket'in faaliyet kiralamalarına ilişkin 2.594.411 TL kısa vadeli (31 Aralık 2022: 1.757.375 TL), 3.387.734 TL uzun vadeli (31 Aralık 2022: 3.452.354) iskontolanmış geri ödeme planları bulunmaktadır.

34.2 Dönemin finansman giderlerinden ortaklar, bağlı ortaklık ve iştiraklerle ilgili kısmı (Toplam tutar içindeki payları %20'yi aşanlar ayrıca gösterilecektir.): Yoktur (1 Ocak – 31 Aralık 2022: Yoktur).

34.3 Ortaklar, bağlı ortaklık ve iştiraklerle yapılan satış ve alışlar (Toplam tutar içindeki payları %20'yi aşanlar ayrıca gösterilecektir.): İlişkili taraflar ile olan işlem ve bakiyeler 45 no'lu dipnotta detaylı olarak açıklanmıştır.

34.4 Ortaklar bağlı ortaklık ve iştiraklerden alınan ve bunlara ödenen faiz, kira ve benzerleri (Toplam tutar içindeki payları %20'yi aşanlar ayrıca gösterilecektir.): İlişkili taraflar ile olan işlem ve bakiyeler 45 no'lu dipnotta detaylı olarak açıklanmıştır.

35. Gelir Vergileri

31 Aralık 2023 ve 31 Aralık 2022 tarihlerinde sona eren dönemlere ait gelir tablosunda yer alan vergi gelir ve giderleri aşağıda özetlenmiştir:

	1 Ocak- 31 Aralık 2023	1 Ocak- 31 Aralık 2022
Ertelenmiş vergi gideri/(geliri)	(19.207.665)	20.405.500
Toplam vergi geliri/(gideri)	(19.207.665)	20.405.500

GENERALİ SİGORTA ANONİM ŞİRKETİ

31 ARALIK 2023 ARA HESAP DÖNEMİNE AİT FİNANSAL TABLOLARA İLİŞKİN AÇIKLAYICI DİPNOTLAR

(Para birimi aksi belirtilmedikçe Türk Lirası ("TL") olarak gösterilmiştir.)

35. Gelir Vergileri (devamı)

	31 Aralık 2023	31 Aralık 2022
Peşin ödenen vergiler (-)	6.031.949	1.092.433
Toplam	6.031.949	1.092.433
Ertelemiş vergi varlığı	10.134.498	23.892.876
Ertelenen vergi yükümlülüğü/varlığı, net (21 no'lu dipnot)	10.134.498	23.892.876

	31 Aralık 2023	31 Aralık 2022
Vergi öncesi kar/(zarar)	(86.283.693)	(153.619.839)
Vergi oranı	30%	25%
Hesaplanan vergi	25.885.108	38.404.960
İndirim ve istisnaların etkisi	(46.623.448)	(16.908.870)
Kanunen kabul edilmeyen giderlerin etkisi	(2.186.215)	(1.090.590)
Mahsup edilebilir mali zarar etkisi	1.016.166	-
Diğer	2.700.724	-
Toplam vergi geliri/(gideri)	(19.207.665)	20.405.500

36. Net Kur Değişim Gelirleri

	1 Ocak- 31 Aralık 2023	1 Ocak- 31 Aralık 2022
Yatırım gelirleri / (giderleri)	57.518.681	18.021.925
Teknik gelirleri / (giderleri)	(56.117.132)	(21.544.311)
Toplam	1.401.549	(3.522.386)

37. Hisse Başına Kazanç / (Kayıp)

TMS 33 "Hisse Başına Kazanç" standardına göre hisse senetleri borsada işlem görmeyen işletmelerin hisse başına kazanç açıklama yükümlülükleri bulunmamaktadır. Şirket'in hisseleri borsada işlem görmediğinden ilişikteki finansal tablolarda hisse başına kazanç hesaplanmamıştır.

38. Hisse Başı Kar Payı

Şirket, 31 Aralık 2023 ve 31 Aralık 2022 tarihlerinde sona eren hesap dönemlerinde temettü dağıtımını yapmamıştır.

39. Faaliyetlerden Yaratılan Nakit

Nakit akış tablosunda gösterilmiştir.

40. Hisse Senedine Dönüştürülebilir Tahvil

Yoktur (31 Aralık 2022: Yoktur).

41. Paraya Çevrilebilir İmtiyazlı Hisse Senetleri

Yoktur (31 Aralık 2022: Yoktur).

GENERALİ SİGORTA ANONİM ŞİRKETİ

31 ARALIK 2023 ARA HESAP DÖNEMİNE AİT FİNANSAL TABLOLARA İLİŞKİN AÇIKLAYICI DİPNOTLAR

(Para birimi aksi belirtilmedikçe Türk Lirası ("TL") olarak gösterilmiştir.)

42. Riskler

	31 Aralık 2023	31 Aralık 2022
Şirket aleyhine açılan hasar davaları	284.885.922	214.643.240
Şirket aleyhine açılan iş davaları ve diğer davaları	182.284	222.063
Toplam	285.068.206	214.865.303

43. Taahhütler

Verilen banka teminat mektuplarının tutarı ve yabancı para cinsinden detayı aşağıda açıklanmıştır:

Döviz Cinsi	31 Aralık 2023	31 Aralık 2022
TL	30.438.097	33.631.335
Toplam	30.438.097	33.631.335

Aktif değerler üzerinde mevcut bulunan toplam ipotek veya teminat tutarları:

	31 Aralık 2023	31 Aralık 2022
Menkul değerler (11.1 no'lu dipnot)	145.322.922	-
Bankalar (2.12 no'lu dipnot)	32.600.000	119.300.000
Toplam	177.922.922	119.300.000

Menkul Değerler içerisinde hayat dışı branşlar için Hazine ve Maliye Bakanlığı lehine bloke edilen tutar 145.322.922 TL (31 Aralık 2022: Yoktur). Bankalar hesabı içinde, TARSİM lehine 2.100.000 TL (31 Aralık 2022: 800.000 TL) bedelli teminat ile ipotekler için tesis edilen 30.500.000 TL bloke tutar bulunmaktadır (31 Aralık 2022: 119.300.000 TL).

44. İşletme Birleşmeleri

Yoktur (31 Aralık 2022: Yoktur).

45. İlişkili Taraflarla İşlemler

Şirket'in sermayedarları, sermayedarlarının ortakları, üst düzey yöneticileri ile Generali Grubu şirketleri bu finansal tablolarda ilişkili taraflar olarak tanımlanmıştır.

Üst yöneticilere cari dönemde sağlanan ücret ve benzeri menfaatlerin toplam tutarı 1.6 no'lu dipnotta açıklanmıştır.

a) Sigorta ve reasürans şirketlerine borçlar / (alacaklar)

	31 Aralık 2023	31 Aralık 2022
Assicurazioni Generali S.P.A	114.445.515	51.701.229
Generali Italia Spa	15.093.420	47.302.762
Generali Versicherung AG Avusturya	4.663.183	17.640.689
Ass.Generali S.p.A. - Hong Kong	3.885.571	(1.305.834)
Generali Versicherung AG Germany	3.809.487	2.354.816
Generali España, S.A. de Segur	1.985.432	10.712.827
Europe Assistance Ass.	-	13.942.128
Generali IARD S.A.	(1.142.364)	17.443.780
Ass.Generali S.p.A.UK Branch	(5.937.338)	8.524.322
Diğer	131.038	93.943
Toplam	136.933.944	168.410.662

GENERALİ SİGORTA ANONİM ŞİRKETİ

31 ARALIK 2023 ARA HESAP DÖNEMİNE AİT FİNANSAL TABLOLARA İLİŞKİN AÇIKLAYICI DİPNOTLAR

(Para birimi aksi belirtilmedikçe Türk Lirası ("TL") olarak gösterilmiştir.)

45. İlişkili Taraflarla İşlemler (Devamı)

b) Devredilen primler

	1 Ocak- 31 Aralık 2023	1 Ocak- 31 Aralık 2022
Assicurazioni Generali S.P.A	191.903.367	94.538.731
Generali Italia Spa	33.399.902	21.938.523
Generali España, S.A. de Segur	15.864.416	10.603.379
Ass.Generali S.p.A.UK Branch	14.893.403	12.047.222
Generali Versicherung AG Avusturya	8.439.945	2.919.122
Generali IARD S.A.	4.723.976	6.937.934
Europe Assistance Ass.	-	5.269.122
Diğer	9.581.999	1.572.442
Toplam	278.807.008	155.826.475

c) Alman komisyonlar

	1 Ocak- 31 Aralık 2023	1 Ocak- 31 Aralık 2022
Assicurazioni Generali S.P.A	47.797.597	24.477.000
Generali İtalia Spa	3.365.428	1.914.474
Ass.Generali S.p.A.UK Branch	2.933.027	1.159.202
Generali España, S.A. de Segur	1.957.374	1.471.469
Generali Versicherung AG Avusturya	769.590	343.606
Generali IARD S.A.	719.109	985.562
Ass.Generali S.p.A. - Hong Kong	164.782	74.387
Diğer	319.740	9.199
Toplam	58.026.647	30.434.899

d) Ödenen tazminatta reasürans payı

	1 Ocak- 31 Aralık 2023	1 Ocak- 31 Aralık 2022
Assicurazioni Generali S.P.A	113.738.958	36.424.702
Ass.Generali S.p.A.UK Branch	1.608.264	192.648
Generali Versicherung AG Germany	4.051	-
Generali IARD S.A.	1.365	6.177
Diğer	23.798.176	1.464.134
Toplam	139.150.814	38.087.661

45.1 Ortaklar, iştirakler ve bağı ortaklıklardan alacaklar nedeniyle ayrılan şüpheli alacak tutarları ve bunların borçları: Yoktur (31 Aralık 2022: Yoktur).

45.2 Şirket ile dolaylı sermaye ve yönetim ilişkisine sahip iştirakler ve bağı ortaklıkların dökümü, iştirakler ve bağı ortaklıklar hesabında yer alan ortaklıkların isimleri ve iştirak ve oran ve tutarları, söz konusu ortaklıkların düzenlenen en son finansal tablolarında yer alan dönem karı veya zararı, net dönem karı veya zararı ile bu finansal tabloların ait olduğu dönem, Kurulumuz standartlarına göre hazırlanıp hazırlanmadığı, bağımsız denetime tabi tutulup tutulmadığı ve bağımsız denetim raporunun olumlu, olumsuz ve şartlı olmak üzere hangi türde düzenlendiği: Yoktur (31 Aralık 2022: Yoktur).

GENERALİ SİGORTA ANONİM ŞİRKETİ

31 ARALIK 2023 ARA HESAP DÖNEMİNE AİT FİNANSAL TABLOLARA İLİŞKİN AÇIKLAYICI DİPNOTLAR

(Para birimi aksi belirtilmedikçe Türk Lirası ("TL") olarak gösterilmiştir.)

45. İlişkili Taraflarla İşlemler (Devamı)

45.3 İştirakler ve bağlı ortaklıklarda içsel kaynaklardan yapılan sermaye arttırımı nedeniyle elde edilen bedelsiz hisse senedi tutarları: Yoktur (31 Aralık 2022: Yoktur).

45.4 Taşınmazlar üzerinde sahip olunan aynı haklar ve bunların değerleri: Yoktur (31 Aralık 2022: Yoktur).

45.5 Ortaklar, iştirakler ve bağlı ortaklıklar lehine verilen garanti, taahhüt, kefalet, avans, ciro gibi yükümlülüklerin tutarı: Banka mevduatları içerisinde TARSİM lehine 2.100.000 TL (31 Aralık 2022: 800.000 TL) bedelli teminat bulunmaktadır.

31 Aralık 2023									
	(%)	Endekslenmiş Maliyet	Defter Değeri	Bağımsız denetim görüşü	Finansal tablo dönemi	Toplam varlık	Toplam yükümlülük	Net satış	Net kar/ (zarar)
TARSİM (*)	3,70	1.793.115	1.793.115	-	31.12.2023	181.773.990	52.333.889	292.038.848	55.284.925

31 Aralık 2022									
	(%)	Endekslenmiş Maliyet	Defter Değeri	Bağımsız denetim görüşü	Finansal tablo dönemi	Toplam varlık	Toplam yükümlülük	Net satış	Net kar/ (zarar)
TARSİM (*)	4,35	1.221.495	1.221.495	-	31.12.2022	89.350.699	38.439.182	139.807.871	20.103.410

(*) Söz konusu iştirakteki yatırım, aktif işlem gören bir piyasada belirlenmiş bir piyasa fiyatı bulunmadığından maliyet değeri üzerinden taşınmaktadır.

46. Bilanço Tarihinden Sonra Ortaya Çıkan Olaylar:

Sermaye 24 Ocak 2024 tarihinde tescil edilip, ticaret sicil gazetesinde ilan olmuştur.

47. Diğer

47.1 Finansal tablolardaki "diğer" ibaresini taşıyan hesap kalemlerinden dahil olduğu grubun toplam tutarının % 20'sini veya bilanço aktif toplamının %5'ini aşan kalemlerin ad ve tutarları:

a) Diğer çeşitli alacaklar:

	31 Aralık 2023	31 Aralık 2022
Dask sigortaları alacakları	4.388.084	3.384.914
Taahhüt bürosundan alacaklar	2.786.687	2.362.196
Acentelerden devlet destekli tarım sigortaları alacakları	1.387.509	827.774
Avukatlardan alacaklar	301.249	(22.533)
Tedarikçi ve anlaşmalı kurumlardan alacaklar	7.794.681	-
Toplam	16.658.210	6.552.351

GENERALİ SİGORTA ANONİM ŞİRKETİ

31 ARALIK 2023 ARA HESAP DÖNEMİNE AİT FİNANSAL TABLOLARA İLİŞKİN AÇIKLAYICI DİPNOTLAR

(Para birimi aksi belirtilmedikçe Türk Lirası ("TL") olarak gösterilmiştir.)

47. Diğer (devamı)

47.1 Finansal tablolardaki "diğer" ibaresini taşıyan hesap kalemlerinden dahil olduğu grubun toplam tutarının % 20'sini veya bilanço aktif toplamının %5'ini aşan kalemlerin ad ve tutarları: (devamı)

b) Gelecek aylara ait giderler ve gelir tahakkukları:

	31 Aralık 2023	31 Aralık 2022
Ertelenmiş üretim giderleri	68.586.720	49.336.332
Peşin ödenen bilgi işlem giderleri	1.954.204	4.056.518
Sağlık ödemeleri	703.404	310.187
Peşin ödenen kiralar	-	86.400
Basın abonelik giderleri	113.677	38.090
Diğer	2.418.485	1.891.753
Toplam	73.776.490	55.719.280

e) Gelecek yıllara ait diğer giderler ve gelir tahakkukları:

	31 Aralık 2023	31 Aralık 2022
Bilgi işlem giderleri	67.441	123.302
Toplam	67.441	123.302

d) Diğer çeşitli borçlar:

	31 Aralık 2023	31 Aralık 2022
Satıcılara borçlar	10.752.093	4.966.734
Tedarikçilere borçlar	4.441.254	(3.326.582)
Tarım'a borçlar	4.227.174	2.770.528
Dask'a borçlar	2.444.292	2.704.706
Eksper ve aktüerlere borçlar	95.910	33.385
Anlaşmalı kurumlara borçlar	-	(7.793.920)
Diğer	1.225.039	12.568
Toplam	23.185.762	(632.581)

e) Maliyet Giderleri Karşılığı:

	31 Aralık 2023	31 Aralık 2022
Performans gider karşılığı	15.499.071	6.571.487
Personel izin ücret karşılığı	5.499.072	3.800.680
Bölüşmesiz reasürans anlaşması prim karşılığı	4.345.156	3.842.422
Marka güçlendirme karşılığı	4.463.439	996.478
Dava karşılığı	166.774	156.553
Teşvik karşılığı	1.604.000	1.000.000
Diğer	15.510	65.510
Toplam	31.593.022	16.433.130

f) Diğer uzun vadeli teknik karşılıklar:

	31 Aralık 2023	31 Aralık 2022
Dengeleme karşılığı	4.167.899	12.369.713
Toplam	4.167.899	12.369.713

GENERALİ SİGORTA ANONİM ŞİRKETİ

31 ARALIK 2023 ARA HESAP DÖNEMİNE AİT FİNANSAL TABLOLARA İLİŞKİN AÇIKLAYICI DİPNOTLAR

(Para birimi aksi belirtilmedikçe Türk Lirası ("TL") olarak gösterilmiştir.)

47. Diğer (devamı)

47.1 Finansal tablolardaki "diğer" ibaresini taşıyan hesap kalemlerinden dahil olduğu grubun toplam tutarının % 20'sini veya bilanço aktif toplamının %5'ini aşan kalemlerin ad ve tutarları: (devamı)

g) Diğer gelir ve karlar:	1 Ocak- 31 Aralık 2023	1 Ocak- 31 Aralık 2022
Protokol faiz gelirleri	537.281	47.500
Hizmet gelirleri	61.182	157.653
Diğer	193.630	375.356
Toplam	792.093	580.509

h) Diğer gider ve zararlar:	1 Ocak- 31 Aralık 2023	1 Ocak- 31 Aralık 2022
Grup masraf paylaşımı karşılığı	1.819.630	1.528.978
Kanunen kabul edilmeyen giderler	2.186.215	1.090.589
Toplam	4.005.845	2.619.567

ı) Diğer Kısa Vadeli Yükümlülükler:

	31 Aralık 2023	31 Aralık 2022
Tahsil edilen mahiyeti henüz belirlenememiş alacaklar	274.761	94.009
Rucu- tahsil edilen mahiyeti henüz belirlenememiş alacaklar	-	62.726
Hasar- tahsil edilen mahiyeti henüz belirlenememiş alacaklar	1.982	1.931
Muhtelif- tahsil edilen mahiyeti henüz belirlenememiş alacaklar	(690.010)	14.408
Toplam	(413.267)	173.074

47.2 "Diğer Alacaklar" ile "Diğer Kısa veya Uzun Vadeli Borçlar" hesap kalemi içinde bulunan ve bilanço aktif toplamının yüzde birini aşan, personelden alacaklar ile personele borçlar tutarlarının ayrı ayrı toplamaları: Yoktur (31 Aralık 2022: Yoktur).

47.3 Nazım hesaplarda takip edilen rücu alacaklarına ilişkin tutarlar: 13.109.221 TL (31 Aralık 2022: 8.593.357TL).

47.4 Önceki döneme ilişkin gelir ve giderler ile önceki döneme ait gider ve zararların tutarlarını ve kaynakları gösteren açıklayıcı not: Yoktur (1 Ocak – 31 Aralık 2022: Yoktur).

GENERALİ SİGORTA ANONİM ŞİRKETİ

31 ARALIK 2023 ARA HESAP DÖNEMİNE AİT FİNANSAL TABLOLARA İLİŞKİN AÇIKLAYICI DİPNOTLAR

(Para birimi aksi belirtilmedikçe Türk Lirası ("TL") olarak gösterilmiştir.)

47.5 Hazine ve Maliye Bakanlığı tarafından sunumu zorunlu kılınan diğer bilgiler

Dönemin reeskont ve karşılık giderleri/(gelirleri):

	1 Ocak- 31 Aralık 2023	1 Ocak- 31 Aralık 2022
<i>Diğer karşılık giderleri/(gelirleri):</i>		
Esas faaliyetlerden kaynaklanan şüpheli alacaklar karşılığı	195.342	3.457.948
Silinen alacaklar	(242.673)	-
Kıdem tazminatı karşılığı	(4.172.127)	787.551
İzin karşılıkları	1.698.392	1.609.093
Dava karşılıkları	(39.779)	34.238
Toplam	(2.560.845)	5.888.830
<i>Reeskont giderleri/(gelirleri):</i>		
Alacak reeskontu	16.496.008	3.527.084
Borç reeskontu	(16.458.873)	(3.490.156)
Toplam	37.135	36.928

Dönemin teknik karşılıkları:

	1 Ocak- 31 Aralık 2023	1 Ocak- 31 Aralık 2022
<i>Teknik karşılıklar:</i>		
Kazanılmamış primler karşılığı	(52.956.350)	145.641.104
Muallak hasar tazminat karşılığı	25.905.520	88.133.956
Devam eden riskler karşılığı (Not 17.15, 17.19)	(38.817.358)	35.782.937
Diğer teknik karşılıklar (Dengeleme karşılığı) (Not 17.15, 17.19)	4.167.899	3.186.918
Toplam	(61.700.289)	272.744.915

Diğer teknik giderler:

	1 Ocak- 31 Aralık 2023	1 Ocak- 31 Aralık 2022
Verilen Asistans Primleri	(18.667.115)	(9.586.154)
Toplam	(18.667.115)	(9.586.154)

47.6 Bağımsız denetçi / Bağımsız denetim kuruluşundan alınan hizmetlere ilişkin ücretler

	1 Ocak- 31 Aralık 2023	1 Ocak- 31 Aralık 2022
Raporlama dönemine ait bağımsız	1.100.000	650.000
Toplam	1.100.000	650.000

(*) KDV hariç ücretlerdir.